

# Nice Ville

## Sommaire - Summary

Station map – Nice Ville ..... 2

Français ..... 3



English ..... 4



Deutsch ..... 5



Español ..... 6



Italiano ..... 7



日本語 ..... 8



中国語 ..... 9



# GARE DE NICE VILLE



## SERVICES

- Assistance voyageur handicapé**  
Assistance des voyageurs handicapés
- Billetterie Grandes lignes / ZOU**  
Machines à tickets  
Équipements pour à long parcours
- Toilettes / change bébé**  
Toilettes / baby-changing facilities  
Nappes / Cambio table
- Billetterie Grandes Lignes**  
Machines à tickets automatiques  
Régistrateurs automatiques
- Billetterie Lignes d'Azur**  
Zigzag
- Billetterie ZOU**  
Régistrés à tickets  
Régistrateurs automatiques
- Boîte aux lettres**  
Postes  
Raccourcis de lettres
- Change**  
Change automatique
- Consignes**  
Lecteur à tickets  
Consignes
- Débrillatateur**  
Débrillatateur
- Distributeur de boissons et friandises**  
Vending machines  
Distributeur automatique à boire et à manger
- Eau potable**  
Distributeur automatique
- Photocopieurs**  
Photocopieurs
- Photos d'identité**  
Photos d'identité  
Frais par document
- Objets trouvés**  
Lecteur à tickets  
Objets trouvés
- Office du tourisme**  
Office du tourisme
- Prise USB**  
USB charging  
Prise USB
- Retrait d'argent**  
Lecteur à tickets  
Automatisme
- Retrait colis - Amazon Locker - Pickup Station**  
Paqueot automatique  
Paqueot automatique
- Salle d'attente**  
Waiting room  
Salle d'attente
- SOS Voyageurs**  
Emergency assistance for passengers  
SOS voyageurs

## TRANSPORTS

- Dépense minute**  
Lecteur à tickets  
Fermoir à tickets
- Mobi Azur**  
Régistrés à tickets  
Régistrés à tickets
- Parking**  
Car park  
Parking
- Parking motos**  
Motorcycle parking  
Parking motos
- Parking vélos fermé**  
Bicycle parking  
Parking vélos fermé
- Taxis**  
Taxi  
Taxi
- Vélos libre service**  
Bicycle sharing  
Vélos libre service
- Vélos électriques**  
Electric bicycle  
Vélos électriques

### TRANSPORTS EN COMMUN AU DÉPART DE LA GARE

#### BUS URBAINS Buses / Autobus

57	Saint-Sébastien
64	Centre
70	CPAM Estria
71	Centre Bellevue
75	Stade de la Castille

#### TRAMWAY Trams / Train

L1	Hôpital Pasteur
	Grand Capucien

#### LOCATION DE VOITURE

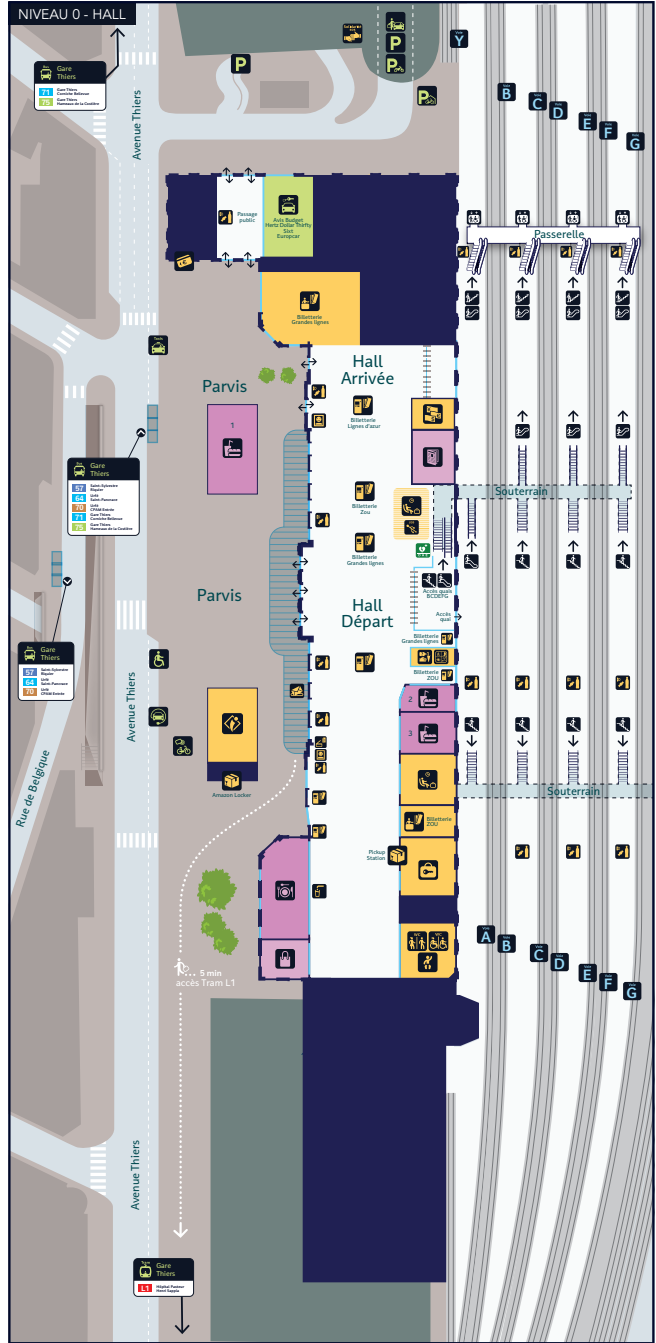
Car rental / Autoverhuur  
Avis Budget - Hertz Europcar - Sixt - Europcar

## COMMERCES

- Boutique** Conforêt Express  
Magasin
- Presse** - Bakery  
Pâtisseries / Boulangerie
- Restauration rapide / vente à emporter**  
Fast food / Takeaway  
Café / Bar / Patisserie  
Desserts / Pâtisseries  
Pain / Pâtisseries
- Restaurant** Apéro  
Self-service restaurant  
Restaurant

## INFO+

Pour retrouver toutes les informations sur votre mobile, scannez ce code avec votre téléphone portable et téléchargez l'application  
Ma Gare SNCF



# Comment se rendre au stade Allianz Riviera de Nice

## DEPUIS NICE VILLE

Prendre le **tramway L2**  
direction « **CADAM Centre  
Administratif** »

Descendre à  
« **Digue des  
français** »

**PUIS**

Prendre le **tramway L3**  
direction « **Saint Isidore** »

Descendre à  
**Cet Arrêt**

**2**



1<sup>er</sup> tramway depuis la gare : 04h45

**3**



Dernier tramway depuis le stade : 00h11

Les lignes sont accessibles aux personnes  
à mobilité réduite



# How to get to Allianz Riviera stadium in Nice



## FROM NICE VILLE

Take tram L2 towards CADAM Centre Administratif


Get off at Digue des Français

THEN

Take tram L3 towards Saint Isidore

Get off at This Stop

2



1st tram from the station: 04:45

3



Last tram from the stadium: 00:11

The lines are accessible for people with reduced mobility



# Anfahrt zum Allianz Riviera Stadion von Nizza



## VON NICE VILLE AUS

Mit der **Straßenbahn-Linie L2** in Richtung „CADAM Centre Administratif“

Ausstieg an der Haltestelle „Digue des français“

**ANSCHLIESSEND**

mit der **Straßenbahn-Linie L3** in Richtung „Saint Isidore“

Ausstieg an dieser Haltestelle

2



3



1. Straßenbahn vom Bahnhof aus: 04:45 Uhr

Letzte Straßenbahn vom Stadion aus: 00:11 Uhr

Barrierefreie  
Verkehrsmittel



# Cómo llegar al Estadio Allianz Riviera de Niza



## DESDE NICE VILLE

Tomar el **tranvía L2**  
dirección **CADAM Centre  
Administratif**


Bajar en  
**Digue des  
français**

LUEGO

Tomar el **tranvía L3**  
dirección **Saint Isidore**

Bajar en  
**esta parada**

2



Primer tranvía desde la estación: 04:45

3



Último tranvía desde el estadio: 00:11

Líneas accesibles a las personas  
con movilidad reducida



# Come recarsi allo stadio Allianz Riviera de Nice



## DA NICE VILLE

Prendere il **tram L2**  
direzione **"CADAM Centre  
Administratif"**

Scendere a  
**"Digue des  
français"**

POI

Prendere il **tram L3** direzione  
**"Saint Isidore"**

Scendere a  
**Questa fermata**

2



1° tram dalla stazione: 04:45

3



Ultimo tram dallo stadio: 00:11

Le linee sono accessibili alle persone  
a mobilità ridotta



# ニースのアリアンツ・リ ビエラ・スタジアムへの 行き方



## ニース・ヴィルから

「CADAM 管理センター」  
方面 tram L2 号線に乗車  
します


下車駅  
「ディグ・  
デ・フラン  
セ」

その後

「サン・ティジドール」  
方面 tram L3 号線に乗車  
します

下車駅  
この停留所

2



駅からの始発の tram: 04:45

3



スタジアムからの最終 tram: 00:11

この路線は  
身体の不自由な方でもご利用いただけます





# 如何前往尼斯安联里耶维拉体育场 (Stade Allianz Riviera)



## 自尼斯城火车站 (Nice Ville) 出发

搭乘有轨电车 L2 线, 方向 : CADAM Centre Administratif


下车站点 :  
Digue des français

换乘

搭乘有轨电车 L3 线, 方向 : Saint Isidore

下车站点 :  
Saint Isidore

2



火车站首班电车发车时间 : 04:45

3



体育场末班电车发车时间 : 00:11

相关线路为行动不便人士  
提供无障碍服务

