

29 mars 2024

GARE DE PARIS SAINT LAZARE

Prélèvements lingette

Quais et Equipements sur les quais

Nettoyage très haute efficacité des quais et équipements de quais de la gare de Paris Saint Lazare

SNCF Gares & Connexions réalise des nettoyages très haute efficacité sur les quais et équipements de quais de la gare dans l'objectif de faire diminuer leur taux de pollution au plomb.

Les interventions se déroulent **de nuit**, en **l'absence de public**. Les entreprises respectent un protocole spécifique pour entrer et sortir des zones traitées et éviter toute exportation de traces de plomb vers d'autres zones accessibles au public. Par ailleurs, dans le cadre de ces interventions et pour la sécurité de tous, les espaces à l'intérieur de la gare font régulièrement l'objet **d'une surveillance** réalisée par un laboratoire agréé. Il est cependant recommandé de respecter les gestes habituels d'hygiène, en particulier le lavage régulier des mains.

SNCF Gares & Connexions publie les prélèvements de contrôle des teneurs en plomb mesurées dans l'espace public de la gare.



Ces mesures sont disponibles sur le site :
<https://www.garesetconnexions.sncf/fr/actualites/rapports-resultats-mesures-concentration-plomb-gare-paris-saint-lazare>

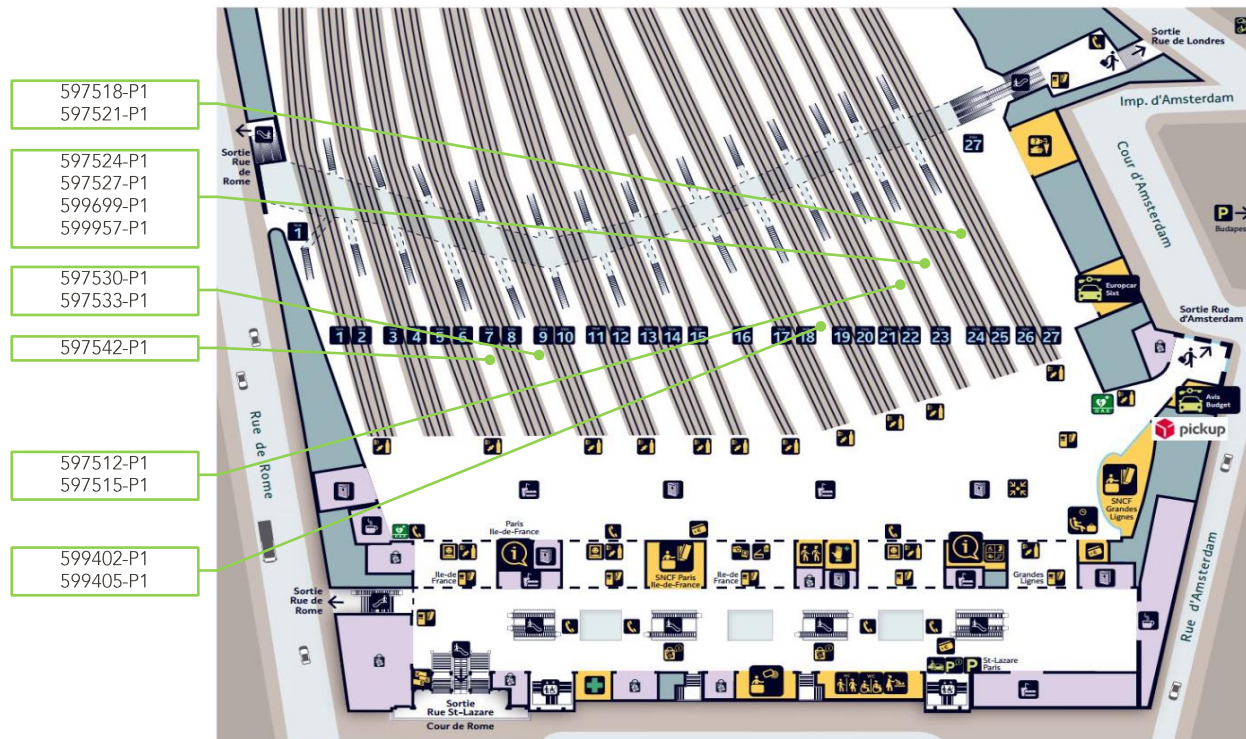
Quai n°1 – 4 – 5 – 10 – 12 – 13 – 14

Revêtement des quais

Mesures initiales					Après nettoyage		
N° du prélèvement	Date du prélèvement	Prélèvement	Support du prélèvement	Résultat lingette (en µg/m²)	N° du prélèvement	Date du prélèvement	Résultat lingette (en µg/m²)
597518-P1	14/03/2024	Quai n°14 Voies 25/26	Revêtement bitumineux	122,4	597521-P1	15/03/2024	103,2
597524-P1	15/03/2024	Quai n°13 Voies 23/24	Revêtement bitumineux	1222,8			
597527-P1	16/03/2024	Quai n°13 Voies 23/24	Revêtement bitumineux	926,8	599699-P1	21/03/2024	185,6
599957-P1	26/03/2024	Quai n°13 Voies 23/24	Revêtement bitumineux	143,2			
597530-P1	18/03/2024	Quai n°5 Voies 8/9	Revêtement bitumineux	1031,6	597533-P1	19/03/2024	161,6
597536-P1	19/03/2024	Quai n°1 Voie 1	Revêtement bitumineux	279,2			
597539-P1	20/03/2024	Quai n°1 Voie 1	Revêtement bitumineux	202,4	600157-P1	27/03/2024	110,8
		Quai n°4 Voies 6/7	Revêtement bitumineux		597542-P1	20/03/2024	453,2
597512-P1	21/03/2024	Quai n°12 Voie 22	Revêtement bitumineux	581,6	597515-P1	22/03/2024	156
599402-P1	25/03/2024	Quai n°10 Voies 18/19	Revêtement bitumineux	2055,6	599405-P1	26/03/2024	285,2

Quai n°1 – 4 – 5 – 10 – 12 – 13 – 14

Revêtement des quais



Quai n°5

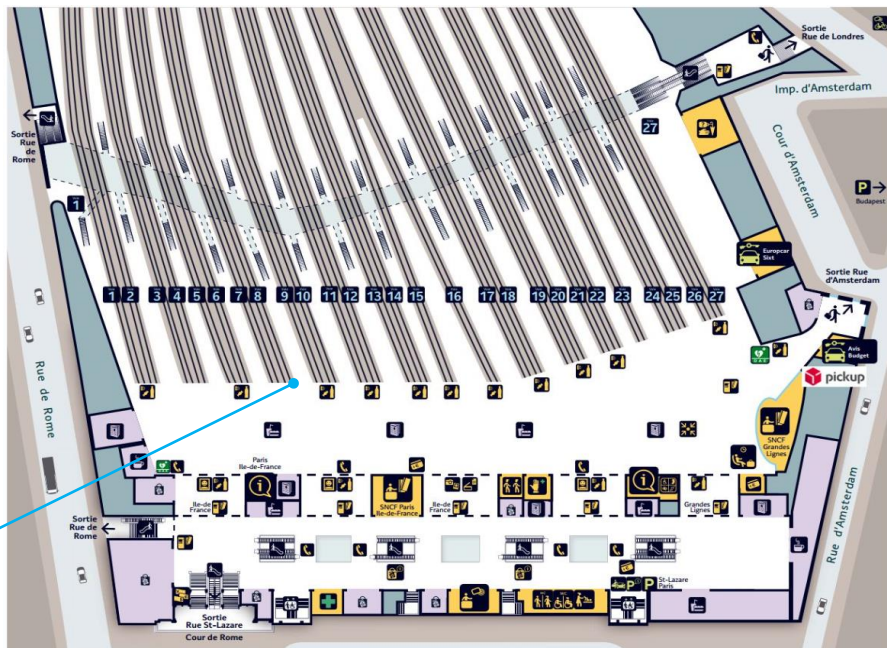
PTS

Mesures initiales

N° du prélèvement	Date du prélèvement	Prélèvement	Support du prélèvement	Résultat lingette (en $\mu\text{g}/\text{m}^2$)
597530-P2	18/03/2024	PTS - Quai n°5 Voie 8	Métal commandes	79,5
597533-P2	19/03/2024	PTS - Quai n°5 Voie 8	Métal commandes	44,3

Ensemble des quais de la gare

PTS



597530-P2
597533-P2



L'AGENCE DE L'ANALYSE DE L'AIR

3D Rénovation

A l'attention de Monsieur Romain VIGNEAU
4 Chemin des Sangliers

77930 CHAILLY EN BIÈRE

**Rapport de localisation des résultats
de prélèvements surfaciques susceptibles de contenir du plomb
Mesures ponctuelles**

Quai 14 voies 25-26

La reproduction de ce rapport d'essai n'est autorisée que sous sa forme intégrale.
Il comporte 3 pages + 1 pages du rapport d'analyse 24ENV001956 de notre sous-traitant.

Le résultat ne se rapporte qu'à l'objet soumis à l'essai.
Les localisations des prélèvements ont été déterminées par le client.
Le résultat n'est représentatif que de la superficie de prélèvement à l'heure et à la date de la réalisation du prélèvement.

Numéro de rapport : Rev1 -HI24020187/00597518

Adresse du site : Gare Saint Lazare
13 Rue d'Amsterdam

75009 PARIS


Date de prélèvement : le 14/03/2024

Préleveur : DESVILLES Emmanuel

Méthode de Référence : Norme NF X 46-032

Prélèvements lingettes réalisés le 14/03/2024

N° de prel	Etage	Localisation	Heure	Revêtement	Superficie de prélèvement	Remarque	Concentration en plomb $\mu\text{g}/\text{m}^2$
597518-P1	Quai	Quai 14 - voie 26 Au niveau des poubelles en face des escaliers vers le passage souterrain sur Sol	08h25	revêtement bitumineux	0,1m ²	-	122,4

PHOTOS	DESCRIPTIF
	597518-P1 - 122,4 $\mu\text{g}/\text{m}^2$ Quai 14 - voie 26 Au niveau des poubelles en face des escaliers vers le passage souterrain sur Sol Revêtement : revêtement bitumineux

Malakoff, le 19/03/2024

Monsieur Emmanuel DESVILLES
Responsable opérationnel



ANNEXE – Méthode de prélèvement

• **Prélèvement selon la norme NF X 46-032**

La norme NF X 46-032 établit la méthodologie de mesurage du plomb dans les poussières présentes sur le sol lors de contrôle après travaux en présence de plomb dans des locaux d'habitation.

Ce contrôle s'inscrit dans le cadre réglementaire visant à renforcer la lutte contre le saturnisme lié à l'habitat.

Les locaux visés sont définis dans l'arrêté du 25 avril 2006 relatif au diagnostic du risque d'intoxication par le plomb des peintures et ayant fait l'objet des travaux mentionnés aux Articles L.1334-2 et L.1334-9 du code de la santé publique et définis à l'Article R.1334-5 du code de la santé publique

La norme NF X 46-032 décrit le prélèvement des poussières par essuyage en deux passages à l'aide de lingettes humides, la superficie de prélèvement étant délimitée par un gabarit de 0,1 m² :

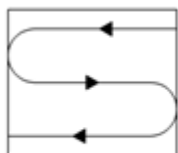


Figure 1 — Premier passage en S

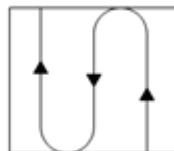


Figure 2 — Second passage en S perpendiculaire au premier

• **Prélèvement en adaptation de la norme NF X 46-032**

Le respect de la méthodologie décrite dans la norme NF X 46-032 implique de prélever sur une surface de 0,1 m², plate dont la rugosité ne risque pas de déchirer la lingette lors de l'essuyage.

Les situations suivantes représentent des adaptations à la méthode de prélèvement de la norme :

- Prélèvement sur une surface différente de 0,1 m²

En cas d'impossibilité d'utiliser un gabarit de 0,1 m² (cas des marches d'escalier, des augets, poteau/lisse d'échafaudage par exemple), il est possible de contrôler une superficie différente de 0,1 m². Elle est mesurée avec un mètre ruban. La superficie réellement prélevée est indiquée sur le rapport d'essai.

- Surface rugueuse avec risque de déchirement de la lingette

Si la surfaces à contrôler est rugueuses, il y a un risque important de déchirer la lingette lors de l'essuyage avec la possibilité de perte de matière et donc de sous-estimer le résultat.

C'est le cas par exemple sur les enrobés bitumineux, le béton, les colles de faïence/dalle...

Le prélèvement est alors réalisé par « tapotage » selon une méthode du Laboratoire Central de la Préfecture de Police (LCPP). Les prélèvements concernés font l'objet, dans le rapport d'essai, d'une remarque qui précise que la méthode par « tapotage » a été utilisée.

- Prélèvement sur une surface ajourée/perforée

Certaines surfaces ne sont pas pleines, comme les plateaux d'échafaudage par exemple.

La superficie de prélèvement dans le gabarit n'est donc pas de 0,1 m².

Les prélèvements concernés font l'objet, dans le rapport d'essai, d'une remarque qui précise que la surface contrôlée est « ajourée » et que la superficie est « apparente ».

- Prélèvement sur une surface cylindrique

Certains supports sont des cylindres, poteaux et lisses/moises d'échafaudage par exemple.

La superficie de prélèvement est calculée après mesures au mètre ruban.

Les prélèvements concernés font l'objet, dans le rapport d'essai, d'une remarque qui précise que la surface est cylindrique.

RAPPORT D'ESSAI N°24ENV001956-15032024-115153 du 15/03/2024 à 11:51

ANALYSE DU PLOMB ACIDO-SOLUBLE DANS LES POUSSIERES SUR LINGETTES

N° dossier FlashLab : 24ENV001956 Date de réception : 15/03/2024
N° échantillon FlashLab : 24ENV001956-001 Date d'analyse : 15/03/2024

DONNEES CLIENTS

Référence dossier HI24020187-00597518
Référence prélèvement 00597518-P1
Date de prélèvement 14/03/2024
Nature du prélèvement LINGETTES
Localisation Information non communiquée
Adresse du site Information non communiquée
Surface essuyée 0,100 m²

RESULTATS

Analyse	Résultat	Unité	Méthode
Extraction acido-soluble du plomb puis analyse par ICP-AES			NF X 46-032 NF EN ISO 11885
Plomb acido-soluble	12,2	µg/support	

Concentration surfacique en plomb acido-soluble : 122,4 µg/m² (calcul effectué sur la base des données de prélèvement fournies par le client)

Valeur du seuil limite réglementaire selon l'arrêté du 12 mai 2009 : 1000 µg/m². La valeur seuil indiquée concerne uniquement les prélèvements régis par les articles L.1334-2, L.1334-3 et L.1334-8 du code de la santé publique.

Observation(s) :

Absence de témoin

PIERILLAS Audrey
Responsable Technique





L'AGENCE DE L'ANALYSE DE L'AIR

3D Rénovation

A l'attention de Monsieur Romain VIGNEAU
4 Chemin des Sangliers

77930 CHAILLY EN BIÈRE

**Rapport de localisation des résultats
de prélèvements surfaciques susceptibles de contenir du plomb
Mesures ponctuelles**

Quai 14 voies 25-26

La reproduction de ce rapport d'essai n'est autorisée que sous sa forme intégrale.
Il comporte 3 pages + 1 pages du rapport d'analyse 24ENV001984 de notre sous-traitant.

Le résultat ne se rapporte qu'à l'objet soumis à l'essai.
Les localisations des prélèvements ont été déterminées par le client.
Le résultat n'est représentatif que de la superficie de prélèvement à l'heure et à la date de la réalisation du prélèvement.

Numéro de rapport : Rev1 -HI24020187/00597521

Adresse du site : Gare Saint Lazare
13 Rue d'Amsterdam

75009 PARIS


Date de prélèvement : le 15/03/2024

Préleveur : TETARD Yoan

Méthode de Référence : Norme NF X 46-032

Prélèvements lingettes réalisés le 15/03/2024

N° de prel	Etage	Localisation	Heure	Revêtement	Superficie de prélèvement	Remarque	Concentration en plomb $\mu\text{g}/\text{m}^2$
597521 P1	Quai	Quai 14-Voie 26 Au niveaux des panneaux publicitaires en face des escaliers vers le passage souterrain sur Sol	4H20	Revêtement bitumineux	0,1m ²	Après nettoyage	103,2

PHOTOS	DESCRIPTIF
	597521 P1 - 103,2 $\mu\text{g}/\text{m}^2$ Quai 14-Voie 26 Au niveaux des panneaux publicitaires en face des escaliers vers le passage souterrain sur Sol Revêtement : Revêtement bitumineux

Malakoff, le 19/03/2024

Monsieur Emmanuel DESVILLES
Responsable opérationnel



ANNEXE – Méthode de prélèvement

• **Prélèvement selon la norme NF X 46-032**

La norme NF X 46-032 établit la méthodologie de mesurage du plomb dans les poussières présentes sur le sol lors de contrôle après travaux en présence de plomb dans des locaux d'habitation.

Ce contrôle s'inscrit dans le cadre réglementaire visant à renforcer la lutte contre le saturnisme lié à l'habitat.

Les locaux visés sont définis dans l'arrêté du 25 avril 2006 relatif au diagnostic du risque d'intoxication par le plomb des peintures et ayant fait l'objet des travaux mentionnés aux Articles L.1334-2 et L.1334-9 du code de la santé publique et définis à l'Article R.1334-5 du code de la santé publique

La norme NF X 46-032 décrit le prélèvement des poussières par essuyage en deux passages à l'aide de lingettes humides, la superficie de prélèvement étant délimitée par un gabarit de 0,1 m² :

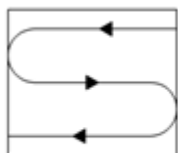


Figure 1 — Premier passage en S

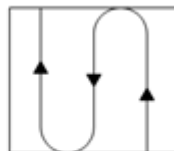


Figure 2 — Second passage en S perpendiculaire au premier

• **Prélèvement en adaptation de la norme NF X 46-032**

Le respect de la méthodologie décrite dans la norme NF X 46-032 implique de prélever sur une surface de 0,1 m², plate dont la rugosité ne risque pas de déchirer la lingette lors de l'essuyage.

Les situations suivantes représentent des adaptations à la méthode de prélèvement de la norme :

- Prélèvement sur une surface différente de 0,1 m²

En cas d'impossibilité d'utiliser un gabarit de 0,1 m² (cas des marches d'escalier, des augets, poteau/lisse d'échafaudage par exemple), il est possible de contrôler une superficie différente de 0,1 m². Elle est mesurée avec un mètre ruban. La superficie réellement prélevée est indiquée sur le rapport d'essai.

- Surface rugueuse avec risque de déchirement de la lingette

Si la surfaces à contrôler est rugueuses, il y a un risque important de déchirer la lingette lors de l'essuyage avec la possibilité de perte de matière et donc de sous-estimer le résultat.

C'est le cas par exemple sur les enrobés bitumineux, le béton, les colles de faïence/dalle...

Le prélèvement est alors réalisé par « tapotage » selon une méthode du Laboratoire Central de la Préfecture de Police (LCPP). Les prélèvements concernés font l'objet, dans le rapport d'essai, d'une remarque qui précise que la méthode par « tapotage » a été utilisée.

- Prélèvement sur une surface ajourée/perforée

Certaines surfaces ne sont pas pleines, comme les plateaux d'échafaudage par exemple.

La superficie de prélèvement dans le gabarit n'est donc pas de 0,1 m².

Les prélèvements concernés font l'objet, dans le rapport d'essai, d'une remarque qui précise que la surface contrôlée est « ajourée » et que la superficie est « apparente ».

- Prélèvement sur une surface cylindrique

Certains supports sont des cylindres, poteaux et lisses/moises d'échafaudage par exemple.

La superficie de prélèvement est calculée après mesures au mètre ruban.

Les prélèvements concernés font l'objet, dans le rapport d'essai, d'une remarque qui précise que la surface est cylindrique.

RAPPORT D'ESSAI N°24ENV001984-18032024-161303 du 18/03/2024 à 16:13

ANALYSE DU PLOMB ACIDO-SOLUBLE DANS LES POUSSIÈRES SUR LINGETTES

N° dossier FlashLab : 24ENV001984 Date de réception : 18/03/2024
N° échantillon FlashLab : 24ENV001984-001 Date d'analyse : 18/03/2024

DONNEES CLIENTS

Référence dossier HI24020187-00597521
Référence prélèvement 00597521-P1
Date de prélèvement 15/03/2024
Nature du prélèvement Lingette
Localisation Information non communiquée
Adresse du site Information non communiquée
Surface essuyée 0,100 m²

RESULTATS

Analyse	Résultat	Unité	Méthode
Extraction acido-soluble du plomb puis analyse par ICP-AES			NF X 46-032 NF EN ISO 11885
Plomb acido-soluble	10,3	µg/support	

Concentration surfacique en plomb acido-soluble : 103,2 µg/m² (calcul effectué sur la base des données de prélèvement fournies par le client)

Valeur du seuil limite réglementaire selon l'arrêté du 12 mai 2009 : 1000 µg/m². La valeur seuil indiquée concerne uniquement les prélèvements régis par les articles L.1334-2, L.1334-3 et L.1334-8 du code de la santé publique.

Observation(s) :

Absence de témoin.

PIERILLAS Audrey
Responsable Technique





L'AGENCE DE L'ANALYSE DE L'AIR

3D Rénovation

A l'attention de Monsieur Romain VIGNEAU
4 Chemin des Sangliers

77930 CHAILLY EN BIÈRE

**Rapport de localisation des résultats
de prélèvements surfaciques susceptibles de contenir du plomb
Mesures ponctuelles**

Quai N°13 Voies 23/24

La reproduction de ce rapport d'essai n'est autorisée que sous sa forme intégrale.
Il comporte 3 pages + 1 pages du rapport d'analyse 24ENV001988 de notre sous-traitant.

Le résultat ne se rapporte qu'à l'objet soumis à l'essai.
Les localisations des prélèvements ont été déterminées par le client.
Le résultat n'est représentatif que de la superficie de prélèvement à l'heure et à la date de la réalisation du prélèvement.

Numéro de rapport : Rev1 -HI24020187/00597524

Adresse du site : Gare Saint Lazare
13 Rue d'Amsterdam
75009 PARIS

Date de prélèvement : le 15/03/2024

Préleveur : TETARD Yoan

Méthode de Référence : Norme NF X 46-032

Prélèvements lingettes réalisés le 15/03/2024

N° de prel	Etage	Localisation	Heure	Revêtement	Superficie de prélèvement	Remarque	Concentration en plomb $\mu\text{g}/\text{m}^2$
597524 P1	Quai	Quai 13 - Voie 23 au niveau des panneaux publicitaires En face des escaliers vers le passage souterrain sur Sol	8H55	Revêtement bitumineux	0,1m ²	Avant nettoyage	1 222,8

PHOTOS	DESCRIPTIF
	597524 P1 - 1 222,8 $\mu\text{g}/\text{m}^2$ Quai 13 - Voie 23 au niveau des panneaux publicitaires En face des escaliers vers le passage souterrain sur Sol Revêtement : Revêtement bitumineux

Malakoff, le 19/03/2024

Monsieur Emmanuel DESVILLES
Responsable opérationnel



ANNEXE – Méthode de prélèvement

- **Prélèvement selon la norme NF X 46-032**

La norme NF X 46-032 établit la méthodologie de mesurage du plomb dans les poussières présentes sur le sol lors de contrôle après travaux en présence de plomb dans des locaux d'habitation.

Ce contrôle s'inscrit dans le cadre réglementaire visant à renforcer la lutte contre le saturnisme lié à l'habitat.

Les locaux visés sont définis dans l'arrêté du 25 avril 2006 relatif au diagnostic du risque d'intoxication par le plomb des peintures et ayant fait l'objet des travaux mentionnés aux Articles L.1334-2 et L.1334-9 du code de la santé publique et définis à l'Article R.1334-5 du code de la santé publique

La norme NF X 46-032 décrit le prélèvement des poussières par essuyage en deux passages à l'aide de lingettes humides, la superficie de prélèvement étant délimitée par un gabarit de 0,1 m² :

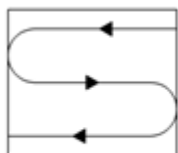


Figure 1 — Premier passage en S

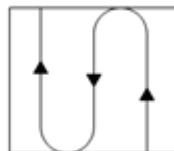


Figure 2 — Second passage en S perpendiculaire au premier

- **Prélèvement en adaptation de la norme NF X 46-032**

Le respect de la méthodologie décrite dans la norme NF X 46-032 implique de prélever sur une surface de 0,1 m², plate dont la rugosité ne risque pas de déchirer la lingette lors de l'essuyage.

Les situations suivantes représentent des adaptations à la méthode de prélèvement de la norme :

- Prélèvement sur une surface différente de 0,1 m²

En cas d'impossibilité d'utiliser un gabarit de 0,1 m² (cas des marches d'escalier, des augets, poteau/lisse d'échafaudage par exemple), il est possible de contrôler une superficie différente de 0,1 m². Elle est mesurée avec un mètre ruban. La superficie réellement prélevée est indiquée sur le rapport d'essai.

- Surface rugueuse avec risque de déchirement de la lingette

Si la surfaces à contrôler est rugueuses, il y a un risque important de déchirer la lingette lors de l'essuyage avec la possibilité de perte de matière et donc de sous-estimer le résultat.

C'est le cas par exemple sur les enrobés bitumineux, le béton, les colles de faïence/dalle...

Le prélèvement est alors réalisé par « tapotage » selon une méthode du Laboratoire Central de la Préfecture de Police (LCPP). Les prélèvements concernés font l'objet, dans le rapport d'essai, d'une remarque qui précise que la méthode par « tapotage » a été utilisée.

- Prélèvement sur une surface ajourée/perforée

Certaines surfaces ne sont pas pleines, comme les plateaux d'échafaudage par exemple.

La superficie de prélèvement dans le gabarit n'est donc pas de 0,1 m².

Les prélèvements concernés font l'objet, dans le rapport d'essai, d'une remarque qui précise que la surface contrôlée est « ajourée » et que la superficie est « apparente ».

- Prélèvement sur une surface cylindrique

Certains supports sont des cylindres, poteaux et lisses/moises d'échafaudage par exemple.

La superficie de prélèvement est calculée après mesures au mètre ruban.

Les prélèvements concernés font l'objet, dans le rapport d'essai, d'une remarque qui précise que la surface est cylindrique.

RAPPORT D'ESSAI N°24ENV001988-18032024-161509 du 18/03/2024 à 16:15

ANALYSE DU PLOMB ACIDO-SOLUBLE DANS LES POUSSIERES SUR LINGETTES

N° dossier FlashLab : 24ENV001988
N° échantillon FlashLab : 24ENV001988-001

Date de réception : 18/03/2024
Date d'analyse : 18/03/2024

DONNEES CLIENTS

Référence dossier : HI24020187-00597524
Référence prélèvement : 00597524-P1
Date de prélèvement : 15/03/2024
Nature du prélèvement : Lingette
Localisation : Information non communiquée
Adresse du site : Information non communiquée
Surface essuyée : 0,100 m²

RESULTATS

Analyse	Résultat	Unité	Méthode
Extraction acido-soluble du plomb puis analyse par ICP-AES			NF X 46-032 NF EN ISO 11885
Plomb acido-soluble	122	µg/support	

Concentration surfacique en plomb acido-soluble : 1222,8 µg/m² (calcul effectué sur la base des données de prélèvement fournies par le client)

Valeur du seuil limite réglementaire selon l'arrêté du 12 mai 2009 : 1000 µg/m². La valeur seuil indiquée concerne uniquement les prélèvements régis par les articles L.1334-2, L.1334-3 et L.1334-8 du code de la santé publique.

Observation(s) :

Absence de témoin.

PIERILLAS Audrey
Responsable Technique





L'AGENCE DE L'ANALYSE DE L'AIR

3D Rénovation

A l'attention de Monsieur Romain VIGNEAU
4 Chemin des Sangliers

77930 CHAILLY EN BIÈRE

**Rapport de localisation des résultats
de prélèvements surfaciques susceptibles de contenir du plomb
Mesures ponctuelles**

Quai N°13 Voies 23/24

La reproduction de ce rapport d'essai n'est autorisée que sous sa forme intégrale.
Il comporte 3 pages + 1 pages du rapport d'analyse 24ENV001993 de notre sous-traitant.

Le résultat ne se rapporte qu'à l'objet soumis à l'essai.
Les localisations des prélèvements ont été déterminées par le client.
Le résultat n'est représentatif que de la superficie de prélèvement à l'heure et à la date de la réalisation du prélèvement.

Numéro de rapport : Rev1 -HI24020187/00597527

Adresse du site : Gare Saint Lazare
13 Rue d'Amsterdam
75009 PARIS

Date de prélèvement : le 16/03/2024

Préleveur : TETARD Yoan

Méthode de Référence : Norme NF X 46-032

Prélèvements lingettes réalisés le 16/03/2024

N° de prel	Etage	Localisation	Heure	Revêtement	Superficie de prélèvement	Remarque	Concentration en plomb $\mu\text{g}/\text{m}^2$
597527 P1	Quai	Quai 13 - Voie 23 au niveau des panneaux publicitaires En face des escaliers vers le passage souterrain sur Sol	4H33	Revêtement bitumineux	0,1m ²	Après nettoyage	936,8

PHOTOS	DESCRIPTIF
	597527 P1 - 936,8 $\mu\text{g}/\text{m}^2$ Quai 13 - Voie 23 au niveau des panneaux publicitaires En face des escaliers vers le passage souterrain sur Sol Revêtement : Revêtement bitumineux

Malakoff, le 19/03/2024

Monsieur Emmanuel DESVILLES
Responsable opérationnel



ANNEXE – Méthode de prélèvement

• Prélèvement selon la norme NF X 46-032

La norme NF X 46-032 établit la méthodologie de mesurage du plomb dans les poussières présentes sur le sol lors de contrôle après travaux en présence de plomb dans des locaux d'habitation.

Ce contrôle s'inscrit dans le cadre réglementaire visant à renforcer la lutte contre le saturnisme lié à l'habitat.

Les locaux visés sont définis dans l'arrêté du 25 avril 2006 relatif au diagnostic du risque d'intoxication par le plomb des peintures et ayant fait l'objet des travaux mentionnés aux Articles L.1334-2 et L.1334-9 du code de la santé publique et définis à l'Article R.1334-5 du code de la santé publique

La norme NF X 46-032 décrit le prélèvement des poussières par essuyage en deux passages à l'aide de lingettes humides, la superficie de prélèvement étant délimitée par un gabarit de 0,1 m² :

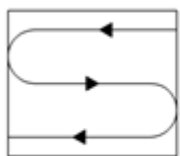


Figure 1 — Premier passage en S

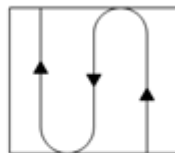


Figure 2 — Second passage en S perpendiculaire au premier

• Prélèvement en adaptation de la norme NF X 46-032

Le respect de la méthodologie décrite dans la norme NF X 46-032 implique de prélever sur une surface de 0,1 m², plate dont la rugosité ne risque pas de déchirer la lingette lors de l'essuyage.

Les situations suivantes représentent des adaptations à la méthode de prélèvement de la norme :

- Prélèvement sur une surface différente de 0,1 m²

En cas d'impossibilité d'utiliser un gabarit de 0,1 m² (cas des marches d'escalier, des augets, poteau/lisse d'échafaudage par exemple), il est possible de contrôler une superficie différente de 0,1 m². Elle est mesurée avec un mètre ruban. La superficie réellement prélevée est indiquée sur le rapport d'essai.

- Surface rugueuse avec risque de déchirement de la lingette

Si la surfaces à contrôler est rugueuses, il y a un risque important de déchirer la lingette lors de l'essuyage avec la possibilité de perte de matière et donc de sous-estimer le résultat.

C'est le cas par exemple sur les enrobés bitumineux, le béton, les colles de faïence/dalle...

Le prélèvement est alors réalisé par « tapotage » selon une méthode du Laboratoire Central de la Préfecture de Police (LCPP). Les prélèvements concernés font l'objet, dans le rapport d'essai, d'une remarque qui précise que la méthode par « tapotage » a été utilisée.

- Prélèvement sur une surface ajourée/perforée

Certaines surfaces ne sont pas pleines, comme les plateaux d'échafaudage par exemple.

La superficie de prélèvement dans le gabarit n'est donc pas de 0,1 m².

Les prélèvements concernés font l'objet, dans le rapport d'essai, d'une remarque qui précise que la surface contrôlée est « ajourée » et que la superficie est « apparente ».

- Prélèvement sur une surface cylindrique

Certains supports sont des cylindres, poteaux et lisses/moises d'échafaudage par exemple.

La superficie de prélèvement est calculée après mesures au mètre ruban.

Les prélèvements concernés font l'objet, dans le rapport d'essai, d'une remarque qui précise que la surface est cylindrique.

RAPPORT D'ESSAI N°24ENV001993-18032024-161637 du 18/03/2024 à 16:16

ANALYSE DU PLOMB ACIDO-SOLUBLE DANS LES POUSSIERES SUR LINGETTES

N° dossier FlashLab : 24ENV001993
N° échantillon FlashLab : 24ENV001993-001

Date de réception : 18/03/2024
Date d'analyse : 18/03/2024

DONNEES CLIENTS

Référence dossier HI24020187-00597527
Référence prélèvement 00597527-P1
Date de prélèvement Information non communiquée
Nature du prélèvement Lingette
Localisation Information non communiquée
Adresse du site Information non communiquée
Surface essuyée 0,100 m²

RESULTATS

Analyse	Résultat	Unité	Méthode
Extraction acido-soluble du plomb puis analyse par ICP-AES			NF X 46-032 NF EN ISO 11885
Plomb acido-soluble	93,7	µg/support	

Concentration surfacique en plomb acido-soluble : 936,8 µg/m² (calcul effectué sur la base des données de prélèvement fournies par le client)

Valeur du seuil limite réglementaire selon l'arrêté du 12 mai 2009 : 1000 µg/m². La valeur seuil indiquée concerne uniquement les prélèvements régis par les articles L.1334-2, L.1334-3 et L.1334-8 du code de la santé publique.

Observation(s) :

Absence de témoin.

PIERILLAS Audrey
Responsable Technique





L'AGENCE DE L'ANALYSE DE L'AIR

3D Rénovation

A l'attention de Monsieur Romain VIGNEAU
4 Chemin des Sangliers

77930 CHAILLY EN BIÈRE

**Rapport de localisation des résultats
de prélèvements surfaciques susceptibles de contenir du plomb
Mesures ponctuelles**

Quai N°13 Voies 23/24

La reproduction de ce rapport d'essai n'est autorisée que sous sa forme intégrale.
Il comporte 3 pages + 1 pages du rapport d'analyse 24ENV002301 de notre sous-traitant.

Le résultat ne se rapporte qu'à l'objet soumis à l'essai.
Les localisations des prélèvements ont été déterminées par le client.
Le résultat n'est représentatif que de la superficie de prélèvement à l'heure et à la date de la réalisation du prélèvement.

Numéro de rapport : Rev1 -HI24020187/00599957

Adresse du site : Gare Saint Lazare
13 Rue d'Amsterdam
75009 PARIS


Date de prélèvement : le 26/03/2024

Préleveur : TETARD Yoan

Méthode de Référence : Norme NF X 46-032

Prélèvements lingettes réalisés le 26/03/2024

N° de prel	Etage	Localisation	Heure	Revêtement	Superficie de prélèvement	Remarque	Concentration en plomb $\mu\text{g}/\text{m}^2$
599957 P1	Quai	Quai 13 - Voie 23 Au niveau des panneaux publicitaires En face des escaliers vers le passage souterrain sur Sol	4H40	Revêtement bitumineux	0,1m ²	Avant nettoyage	143,2

PHOTOS	DESCRIPTIF
	<p>599957 P1 - 143,2 $\mu\text{g}/\text{m}^2$ Quai 13 - Voie 23 Au niveau des panneaux publicitaires En face des escaliers vers le passage souterrain sur Sol Revêtement : Revêtement bitumineux</p>

Malakoff, le 27/03/2024

Monsieur Emmanuel DESVILLES
Responsable opérationnel



ANNEXE – Méthode de prélèvement

• **Prélèvement selon la norme NF X 46-032**

La norme NF X 46-032 établit la méthodologie de mesurage du plomb dans les poussières présentes sur le sol lors de contrôle après travaux en présence de plomb dans des locaux d'habitation.

Ce contrôle s'inscrit dans le cadre réglementaire visant à renforcer la lutte contre le saturnisme lié à l'habitat.

Les locaux visés sont définis dans l'arrêté du 25 avril 2006 relatif au diagnostic du risque d'intoxication par le plomb des peintures et ayant fait l'objet des travaux mentionnés aux Articles L.1334-2 et L.1334-9 du code de la santé publique et définis à l'Article R.1334-5 du code de la santé publique

La norme NF X 46-032 décrit le prélèvement des poussières par essuyage en deux passages à l'aide de lingettes humides, la superficie de prélèvement étant délimitée par un gabarit de 0,1 m² :

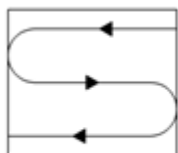


Figure 1 — Premier passage en S

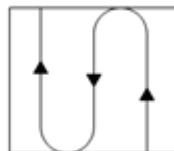


Figure 2 — Second passage en S perpendiculaire au premier

• **Prélèvement en adaptation de la norme NF X 46-032**

Le respect de la méthodologie décrite dans la norme NF X 46-032 implique de prélever sur une surface de 0,1 m², plate dont la rugosité ne risque pas de déchirer la lingette lors de l'essuyage.

Les situations suivantes représentent des adaptations à la méthode de prélèvement de la norme :

- Prélèvement sur une surface différente de 0,1 m²

En cas d'impossibilité d'utiliser un gabarit de 0,1 m² (cas des marches d'escalier, des augets, poteau/lisse d'échafaudage par exemple), il est possible de contrôler une superficie différente de 0,1 m². Elle est mesurée avec un mètre ruban. La superficie réellement prélevée est indiquée sur le rapport d'essai.

- Surface rugueuse avec risque de déchirement de la lingette

Si la surfaces à contrôler est rugueuses, il y a un risque important de déchirer la lingette lors de l'essuyage avec la possibilité de perte de matière et donc de sous-estimer le résultat.

C'est le cas par exemple sur les enrobés bitumineux, le béton, les colles de faïence/dalle...

Le prélèvement est alors réalisé par « tapotage » selon une méthode du Laboratoire Central de la Préfecture de Police (LCPP). Les prélèvements concernés font l'objet, dans le rapport d'essai, d'une remarque qui précise que la méthode par « tapotage » a été utilisée.

- Prélèvement sur une surface ajourée/perforée

Certaines surfaces ne sont pas pleines, comme les plateaux d'échafaudage par exemple.

La superficie de prélèvement dans le gabarit n'est donc pas de 0,1 m².

Les prélèvements concernés font l'objet, dans le rapport d'essai, d'une remarque qui précise que la surface contrôlée est « ajourée » et que la superficie est « apparente ».

- Prélèvement sur une surface cylindrique

Certains supports sont des cylindres, poteaux et lisses/moises d'échafaudage par exemple.

La superficie de prélèvement est calculée après mesures au mètre ruban.

Les prélèvements concernés font l'objet, dans le rapport d'essai, d'une remarque qui précise que la surface est cylindrique.

RAPPORT D'ESSAI N°24ENV002301-27032024-161116 du 27/03/2024 à 16:11

ANALYSE DU PLOMB ACIDO-SOLUBLE DANS LES POUSSIERES SUR LINGETTES

N° dossier FlashLab : 24ENV002301
N° échantillon FlashLab : 24ENV002301-001

Date de réception : 27/03/2024
Date d'analyse : 27/03/2024

DONNEES CLIENTS

Référence dossier HI24020187-00599957
Référence prélèvement 00599957-P1
Date de prélèvement 26/03/2024
Nature du prélèvement LINGETTES
Localisation Information non communiquée
Adresse du site Information non communiquée
Surface essuyée 0,100 m²

RESULTATS

Analyse	Résultat	Unité	Méthode
Extraction acido-soluble du plomb puis analyse par ICP-AES			NF X 46-032 NF EN ISO 11885
Plomb acido-soluble	14,3	µg/support	

Concentration surfacique en plomb acido-soluble : 143,2 µg/m² (calcul effectué sur la base des données de prélèvement fournies par le client)

Valeur du seuil limite réglementaire selon l'arrêté du 12 mai 2009 : 1000 µg/m². La valeur seuil indiquée concerne uniquement les prélèvements régis par les articles L.1334-2, L.1334-3 et L.1334-8 du code de la santé publique.

Observation(s) :

Absence de témoin

PIERILLAS Audrey
Responsable Technique





L'AGENCE DE L'ANALYSE DE L'AIR

3D Rénovation

A l'attention de Monsieur Romain VIGNEAU
4 Chemin des Sangliers

77930 CHAILLY EN BIÈRE

**Rapport de localisation des résultats
de prélèvements surfaciques susceptibles de contenir du plomb
Mesures ponctuelles**

quai N°13 V23/24

La reproduction de ce rapport d'essai n'est autorisée que sous sa forme intégrale.
Il comporte 3 pages + 1 pages du rapport d'analyse 24ENV002161 de notre sous-traitant.

Le résultat ne se rapporte qu'à l'objet soumis à l'essai.
Les localisations des prélèvements ont été déterminées par le client.
Le résultat n'est représentatif que de la superficie de prélèvement à l'heure et à la date de la réalisation du prélèvement.

Numéro de rapport : Rev1 -HI24020187/00599699

Adresse du site : Gare Saint Lazare
13 Rue d'Amsterdam

75009 PARIS


Date de prélèvement : le 21/03/2024

Préleveur : TETARD Yoan

Méthode de Référence : Norme NF X 46-032

Prélèvements lingettes réalisés le 21/03/2024

N° de prel	Etage	Localisation	Heure	Revêtement	Superficie de prélèvement	Remarque	Concentration en plomb $\mu\text{g}/\text{m}^2$
599699 P1	Quai	Quai 13 - voie 23 Au niveau des panneaux publicitaires En face des escaliers vers le passage souterrain sur Sol	4H30	Revêtement bitumineux	0,1m ²	-	185,6

PHOTOS	DESCRIPTIF
	<p>599699 P1 -185,6 $\mu\text{g}/\text{m}^2$ Quai 13 - voie 23 Au niveau des panneaux publicitaires En face des escaliers vers le passage souterrain sur Sol Revêtement : Revêtement bitumineux</p>

Malakoff, le 25/03/2024

Monsieur Emmanuel DESVILLES
Responsable opérationnel



ANNEXE – Méthode de prélèvement

• **Prélèvement selon la norme NF X 46-032**

La norme NF X 46-032 établit la méthodologie de mesurage du plomb dans les poussières présentes sur le sol lors de contrôle après travaux en présence de plomb dans des locaux d'habitation.

Ce contrôle s'inscrit dans le cadre réglementaire visant à renforcer la lutte contre le saturnisme lié à l'habitat.

Les locaux visés sont définis dans l'arrêté du 25 avril 2006 relatif au diagnostic du risque d'intoxication par le plomb des peintures et ayant fait l'objet des travaux mentionnés aux Articles L.1334-2 et L.1334-9 du code de la santé publique et définis à l'Article R.1334-5 du code de la santé publique

La norme NF X 46-032 décrit le prélèvement des poussières par essuyage en deux passages à l'aide de lingettes humides, la superficie de prélèvement étant délimitée par un gabarit de 0,1 m² :

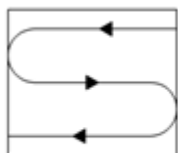


Figure 1 — Premier passage en S

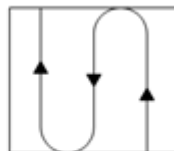


Figure 2 — Second passage en S perpendiculaire au premier

• **Prélèvement en adaptation de la norme NF X 46-032**

Le respect de la méthodologie décrite dans la norme NF X 46-032 implique de prélever sur une surface de 0,1 m², plate dont la rugosité ne risque pas de déchirer la lingette lors de l'essuyage.

Les situations suivantes représentent des adaptations à la méthode de prélèvement de la norme :

- Prélèvement sur une surface différente de 0,1 m²

En cas d'impossibilité d'utiliser un gabarit de 0,1 m² (cas des marches d'escalier, des augets, poteau/lisse d'échafaudage par exemple), il est possible de contrôler une superficie différente de 0,1 m². Elle est mesurée avec un mètre ruban. La superficie réellement prélevée est indiquée sur le rapport d'essai.

- Surface rugueuse avec risque de déchirement de la lingette

Si la surfaces à contrôler est rugueuses, il y a un risque important de déchirer la lingette lors de l'essuyage avec la possibilité de perte de matière et donc de sous-estimer le résultat.

C'est le cas par exemple sur les enrobés bitumineux, le béton, les colles de faïence/dalle...

Le prélèvement est alors réalisé par « tapotage » selon une méthode du Laboratoire Central de la Préfecture de Police (LCPP). Les prélèvements concernés font l'objet, dans le rapport d'essai, d'une remarque qui précise que la méthode par « tapotage » a été utilisée.

- Prélèvement sur une surface ajourée/perforée

Certaines surfaces ne sont pas pleines, comme les plateaux d'échafaudage par exemple.

La superficie de prélèvement dans le gabarit n'est donc pas de 0,1 m².

Les prélèvements concernés font l'objet, dans le rapport d'essai, d'une remarque qui précise que la surface contrôlée est « ajourée » et que la superficie est « apparente ».

- Prélèvement sur une surface cylindrique

Certains supports sont des cylindres, poteaux et lisses/moises d'échafaudage par exemple.

La superficie de prélèvement est calculée après mesures au mètre ruban.

Les prélèvements concernés font l'objet, dans le rapport d'essai, d'une remarque qui précise que la surface est cylindrique.

RAPPORT D'ESSAI N°24ENV002161-22032024-154657 du 22/03/2024 à 15:46

ANALYSE DU PLOMB ACIDO-SOLUBLE DANS LES POUSSIERES SUR LINGETTES

N° dossier FlashLab : 24ENV002161 Date de réception : 22/03/2024
N° échantillon FlashLab : 24ENV002161-001 Date d'analyse : 22/03/2024

DONNEES CLIENTS

Référence dossier HI24020187-00599699
Référence prélèvement 00599699-P1
Date de prélèvement Information non communiquée
Nature du prélèvement Lingette
Localisation Information non communiquée
Adresse du site Information non communiquée
Surface essuyée 0,100 m²

RESULTATS

Analyse	Résultat	Unité	Méthode
Extraction acido-soluble du plomb puis analyse par ICP-AES			NF X 46-032 NF EN ISO 11885
Plomb acido-soluble	18,6	µg/support	

Concentration surfacique en plomb acido-soluble : 185,6 µg/m² (calcul effectué sur la base des données de prélèvement fournies par le client)

Valeur du seuil limite réglementaire selon l'arrêté du 12 mai 2009 : 1000 µg/m². La valeur seuil indiquée concerne uniquement les prélèvements régis par les articles L.1334-2, L.1334-3 et L.1334-8 du code de la santé publique.

Observation(s) :

Absence de témoin.

PIERILLAS Audrey
Responsable Technique





L'AGENCE DE L'ANALYSE DE L'AIR

3D Rénovation

A l'attention de Monsieur Romain VIGNEAU
4 Chemin des Sangliers

77930 CHAILLY EN BIÈRE

**Rapport de localisation des résultats
de prélèvements surfaciques susceptibles de contenir du plomb
Mesures ponctuelles**

Quai n°5 Voies 8/9

La reproduction de ce rapport d'essai n'est autorisée que sous sa forme intégrale.
Il comporte 3 pages + 2 pages du rapport d'analyse 24ENV002032 de notre sous-traitant.

Le résultat ne se rapporte qu'à l'objet soumis à l'essai.
Les localisations des prélèvements ont été déterminées par le client.
Le résultat n'est représentatif que de la superficie de prélèvement à l'heure et à la date de la réalisation du prélèvement.

Numéro de rapport : Rev1 -HI24020187/00597530

Adresse du site : Gare Saint Lazare
13 Rue d'Amsterdam
75009 PARIS

Date de prélèvement : le 18/03/2024

Préleveur : TETARD Yoan

Méthode de Référence : Norme NF X 46-032

Prélèvements lingettes réalisés le 18/03/2024

N° de prel	Etage	Localisation	Heure	Revêtement	Superficie de prélèvement	Remarque	Concentration en plomb $\mu\text{g}/\text{m}^2$
597530 P1	Quai	Quai 5 - Voie 8 au niveau des poubelles en face des escaliers vers le passage souterrain sur Sol	8H35	Revêtement bitumineux	0,1m ²	-	1 031,6
597530 P2	Quai	Quai 5 - Voie 8 PTS pupitre Sur commande boutons	8H38	Plastique/métal	0,0352m ²	-	79,5

PHOTOS	DESCRIPTIF
	<p>597530 P1 - 1 031,6 $\mu\text{g}/\text{m}^2$</p> <p>Quai 5 - Voie 8 au niveau des poubelles en face des escaliers vers le passage souterrain sur Sol Revêtement : Revêtement bitumineux</p>
	<p>597530 P2 - 79,5 $\mu\text{g}/\text{m}^2$</p> <p>Quai 5 - Voie 8 PTS pupitre Sur commande boutons Revêtement : Plastique/métal</p>

Malakoff, le 20/03/2024

Monsieur Emmanuel DESVILLES
Responsable opérationnel



ANNEXE – Méthode de prélèvement

• **Prélèvement selon la norme NF X 46-032**

La norme NF X 46-032 établit la méthodologie de mesurage du plomb dans les poussières présentes sur le sol lors de contrôle après travaux en présence de plomb dans des locaux d'habitation.

Ce contrôle s'inscrit dans le cadre réglementaire visant à renforcer la lutte contre le saturnisme lié à l'habitat.

Les locaux visés sont définis dans l'arrêté du 25 avril 2006 relatif au diagnostic du risque d'intoxication par le plomb des peintures et ayant fait l'objet des travaux mentionnés aux Articles L.1334-2 et L.1334-9 du code de la santé publique et définis à l'Article R.1334-5 du code de la santé publique

La norme NF X 46-032 décrit le prélèvement des poussières par essuyage en deux passages à l'aide de lingettes humides, la superficie de prélèvement étant délimitée par un gabarit de 0,1 m² :

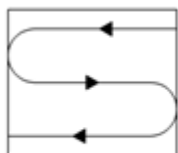


Figure 1 — Premier passage en S

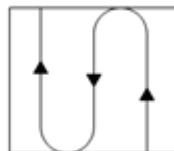


Figure 2 — Second passage en S perpendiculaire au premier

• **Prélèvement en adaptation de la norme NF X 46-032**

Le respect de la méthodologie décrite dans la norme NF X 46-032 implique de prélever sur une surface de 0,1 m², plate dont la rugosité ne risque pas de déchirer la lingette lors de l'essuyage.

Les situations suivantes représentent des adaptations à la méthode de prélèvement de la norme :

- Prélèvement sur une surface différente de 0,1 m²

En cas d'impossibilité d'utiliser un gabarit de 0,1 m² (cas des marches d'escalier, des augets, poteau/lisse d'échafaudage par exemple), il est possible de contrôler une superficie différente de 0,1 m². Elle est mesurée avec un mètre ruban. La superficie réellement prélevée est indiquée sur le rapport d'essai.

- Surface rugueuse avec risque de déchirement de la lingette

Si la surfaces à contrôler est rugueuses, il y a un risque important de déchirer la lingette lors de l'essuyage avec la possibilité de perte de matière et donc de sous-estimer le résultat.

C'est le cas par exemple sur les enrobés bitumineux, le béton, les colles de faïence/dalle...

Le prélèvement est alors réalisé par « tapotage » selon une méthode du Laboratoire Central de la Préfecture de Police (LCPP). Les prélèvements concernés font l'objet, dans le rapport d'essai, d'une remarque qui précise que la méthode par « tapotage » a été utilisée.

- Prélèvement sur une surface ajourée/perforée

Certaines surfaces ne sont pas pleines, comme les plateaux d'échafaudage par exemple.

La superficie de prélèvement dans le gabarit n'est donc pas de 0,1 m².

Les prélèvements concernés font l'objet, dans le rapport d'essai, d'une remarque qui précise que la surface contrôlée est « ajourée » et que la superficie est « apparente ».

- Prélèvement sur une surface cylindrique

Certains supports sont des cylindres, poteaux et lisses/moises d'échafaudage par exemple.

La superficie de prélèvement est calculée après mesures au mètre ruban.

Les prélèvements concernés font l'objet, dans le rapport d'essai, d'une remarque qui précise que la surface est cylindrique.

RAPPORT D'ESSAI N°24ENV002032-19032024-121730 du 19/03/2024 à 12:17

ANALYSE DU PLOMB ACIDO-SOLUBLE DANS LES POUSSIÈRES SUR LINGETTES

N° dossier FlashLab : 24ENV002032
N° échantillon FlashLab : 24ENV002032-001

Date de réception : 19/03/2024
Date d'analyse : 19/03/2024

DONNEES CLIENTS

Référence dossier HI24020187-00597530
Référence prélèvement 00597530-P1
Date de prélèvement Information non communiquée
Nature du prélèvement LINGETTES
Localisation Information non communiquée
Adresse du site Information non communiquée
Surface essuyée 0,100 m²

RESULTATS

Analyse	Résultat	Unité	Méthode
Extraction acido-soluble du plomb puis analyse par ICP-AES			NF X 46-032 NF EN ISO 11885
Plomb acido-soluble	103	µg/support	

Concentration surfacique en plomb acido-soluble : 1031,6 µg/m² (calcul effectué sur la base des données de prélèvement fournies par le client)

Valeur du seuil limite réglementaire selon l'arrêté du 12 mai 2009 : 1000 µg/m². La valeur seuil indiquée concerne uniquement les prélèvements régis par les articles L.1334-2, L.1334-3 et L.1334-8 du code de la santé publique.

Observation(s) :

Absence de témoin.

PIERILLAS Audrey
Responsable Technique



RAPPORT D'ESSAI N°24ENV002032-19032024-121730 du 19/03/2024 à 12:17

ANALYSE DU PLOMB ACIDO-SOLUBLE DANS LES POUSSIÈRES SUR LINGETTES

N° dossier FlashLab : 24ENV002032 Date de réception : 19/03/2024
N° échantillon FlashLab : 24ENV002032-002 Date d'analyse : 19/03/2024

DONNEES CLIENTS

Référence dossier HI24020187-00597530
Référence prélèvement 00597530-P2
Date de prélèvement Information non communiquée
Nature du prélèvement LINGETTES
Localisation Information non communiquée
Adresse du site Information non communiquée
Surface essuyée 0,0352 m²

RESULTATS

Analyse	Résultat	Unité	Méthode
Extraction acido-soluble du plomb puis analyse par ICP-AES			NF X 46-032 NF EN ISO 11885
Plomb acido-soluble	2,80	µg/support	

Concentration surfacique en plomb acido-soluble : 79,5 µg/m² (calcul effectué sur la base des données de prélèvement fournies par le client)

Valeur du seuil limite réglementaire selon l'arrêté du 12 mai 2009 : 1000 µg/m². La valeur seuil indiquée concerne uniquement les prélèvements régis par les articles L.1334-2, L.1334-3 et L.1334-8 du code de la santé publique.

Observation(s) :

Absence de témoin.

PIERILLAS Audrey
Responsable Technique





L'AGENCE DE L'ANALYSE DE L'AIR

3D Rénovation

A l'attention de Monsieur Romain VIGNEAU
4 Chemin des Sangliers

77930 CHAILLY EN BIÈRE

**Rapport de localisation des résultats
de prélèvements surfaciques susceptibles de contenir du plomb
Mesures ponctuelles**

Quai n°5 Voies 8/9

La reproduction de ce rapport d'essai n'est autorisée que sous sa forme intégrale.
Il comporte 3 pages + 2 pages du rapport d'analyse 24ENV002074 de notre sous-traitant.

Le résultat ne se rapporte qu'à l'objet soumis à l'essai.
Les localisations des prélèvements ont été déterminées par le client.
Le résultat n'est représentatif que de la superficie de prélèvement à l'heure et à la date de la réalisation du prélèvement.

Numéro de rapport : Rev1 -HI24020187/00597533

Adresse du site : Gare Saint Lazare
13 Rue d'Amsterdam
75009 PARIS



Date de prélèvement : le 19/03/2024

Préleveur : DESVILLES Emmanuel

Méthode de Référence : Norme NF X 46-032

Prélèvements lingettes réalisés le 19/03/2024

N° de prel	Etage	Localisation	Heure	Revêtement	Superficie de prélèvement	Remarque	Concentration en plomb $\mu\text{g}/\text{m}^2$
597533-P1	Quai	Quai 5 Voie 8 En face des escaliers vers le passage souterrain sur Sol	04h32	revêtement bitumineux	0,1m ²	-	161,6
597533-P2	Quai	Quai 5 Voie 8 PTS pupitre sur Commande boutons	04h35	plastique/métal	0,0352 m ²	Prélèvement réalisé en adaptation de la norme NF X 46-032 : superficie différente de 0,1 m ²	44,3

PHOTOS	DESCRIPTIF
	<p>597533-P1 - 161,6 $\mu\text{g}/\text{m}^2$ Quai 5 Voie 8 En face des escaliers vers le passage souterrain sur Sol Revêtement : revêtement bitumineux</p>
	<p>597533-P2 - 44,3 $\mu\text{g}/\text{m}^2$ Quai 5 Voie 8 PTS pupitre sur Commande boutons Revêtement : plastique/métal</p>

Malakoff, le 21/03/2024

Monsieur Emmanuel DESVILLES
 Responsable opérationnel



ANNEXE – Méthode de prélèvement

- **Prélèvement selon la norme NF X 46-032**

La norme NF X 46-032 établit la méthodologie de mesurage du plomb dans les poussières présentes sur le sol lors de contrôle après travaux en présence de plomb dans des locaux d'habitation.

Ce contrôle s'inscrit dans le cadre réglementaire visant à renforcer la lutte contre le saturnisme lié à l'habitat.

Les locaux visés sont définis dans l'arrêté du 25 avril 2006 relatif au diagnostic du risque d'intoxication par le plomb des peintures et ayant fait l'objet des travaux mentionnés aux Articles L.1334-2 et L.1334-9 du code de la santé publique et définis à l'Article R.1334-5 du code de la santé publique

La norme NF X 46-032 décrit le prélèvement des poussières par essuyage en deux passages à l'aide de lingettes humides, la superficie de prélèvement étant délimitée par un gabarit de 0,1 m² :

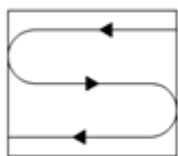


Figure 1 — Premier passage en S

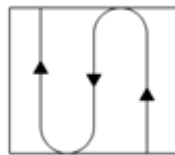


Figure 2 — Second passage en S perpendiculaire au premier

- **Prélèvement en adaptation de la norme NF X 46-032**

Le respect de la méthodologie décrite dans la norme NF X 46-032 implique de prélever sur une surface de 0,1 m², plate dont la rugosité ne risque pas de déchirer la lingette lors de l'essuyage.

Les situations suivantes représentent des adaptations à la méthode de prélèvement de la norme :

- Prélèvement sur une surface différente de 0,1 m²

En cas d'impossibilité d'utiliser un gabarit de 0,1 m² (cas des marches d'escalier, des augets, poteau/lisse d'échafaudage par exemple), il est possible de contrôler une superficie différente de 0,1 m². Elle est mesurée avec un mètre ruban.

La superficie réellement prélevée est indiquée sur le rapport d'essai.

- Surface rugueuse avec risque de déchirement de la lingette

Si la surfaces à contrôler est rugueuses, il y a un risque important de déchirer la lingette lors de l'essuyage avec la possibilité de perte de matière et donc de sous-estimer le résultat.

C'est le cas par exemple sur les enrobés bitumineux, le béton, les colles de faïence/dalle...

Le prélèvement est alors réalisé par « tapotage » selon une méthode du Laboratoire Central de la Préfecture de Police (LCPP).

Les prélèvements concernés font l'objet, dans le rapport d'essai, d'une remarque qui précise que la méthode par « tapotage » a été utilisée.

- Prélèvement sur une surface ajourée/perforée

Certaines surfaces ne sont pas pleines, comme les plateaux d'échafaudage par exemple.

La superficie de prélèvement dans le gabarit n'est donc pas de 0,1 m².

Les prélèvements concernés font l'objet, dans le rapport d'essai, d'une remarque qui précise que la surface contrôlée est « ajourée » et que la superficie est « apparente ».

- Prélèvement sur une surface cylindrique

Certains supports sont des cylindres, poteaux et lisses/moises d'échafaudage par exemple.

La superficie de prélèvement est calculée après mesures au mètre ruban.

Les prélèvements concernés font l'objet, dans le rapport d'essai, d'une remarque qui précise que la surface est cylindrique.

RAPPORT D'ESSAI N°24ENV002074-21032024-120233 du 21/03/2024 à 12:02

ANALYSE DU PLOMB ACIDO-SOLUBLE DANS LES POUSSIERES SUR LINGETTES

N° dossier FlashLab : 24ENV002074 Date de réception : 20/03/2024
N° échantillon FlashLab : 24ENV002074-001 Date d'analyse : 20/03/2024

DONNEES CLIENTS

Référence dossier HI24020187-00597533
Référence prélèvement 00597533-P1
Date de prélèvement Information non communiquée
Nature du prélèvement LINGETTES
Localisation Information non communiquée
Adresse du site Information non communiquée
Surface essuyée 0,100 m²

RESULTATS

Analyse	Résultat	Unité	Méthode
Extraction acido-soluble du plomb puis analyse par ICP-AES			NF X 46-032 NF EN ISO 11885
Plomb acido-soluble	16,2	µg/support	

Concentration surfacique en plomb acido-soluble : 161,6 µg/m² (calcul effectué sur la base des données de prélèvement fournies par le client)

Valeur du seuil limite réglementaire selon l'arrêté du 12 mai 2009 : 1000 µg/m². La valeur seuil indiquée concerne uniquement les prélèvements régis par les articles L.1334-2, L.1334-3 et L.1334-8 du code de la santé publique.

Observation(s) :

Absence de témoin.

PIERILLAS Audrey
Responsable Technique



RAPPORT D'ESSAI N°24ENV002074-21032024-120233 du 21/03/2024 à 12:02

ANALYSE DU PLOMB ACIDO-SOLUBLE DANS LES POUSSIERES SUR LINGETTES

N° dossier FlashLab : 24ENV002074
N° échantillon FlashLab : 24ENV002074-002

Date de réception : 20/03/2024
Date d'analyse : 20/03/2024

DONNEES CLIENTS

Référence dossier HI24020187-00597533
Référence prélèvement 00597533-P2
Date de prélèvement Information non communiquée
Nature du prélèvement LINGETTES
Localisation Information non communiquée
Adresse du site Information non communiquée
Surface essuyée 0,0352 m²

RESULTATS

Analyse	Résultat	Unité	Méthode
Extraction acido-soluble du plomb puis analyse par ICP-AES			NF X 46-032 NF EN ISO 11885
Plomb acido-soluble	1,56	µg/support	


Concentration surfacique en plomb acido-soluble : 44,3 µg/m² (calcul effectué sur la base des données de prélèvement fournies par le client)

Valeur du seuil limite réglementaire selon l'arrêté du 12 mai 2009 : 1000 µg/m². La valeur seuil indiquée concerne uniquement les prélèvements régis par les articles L.1334-2, L.1334-3 et L.1334-8 du code de la santé publique.

Observation(s) :

Absence de témoin.

PIERILLAS Audrey
Responsable Technique





L'AGENCE DE L'ANALYSE DE L'AIR

3D Rénovation

A l'attention de Monsieur Romain VIGNEAU
4 Chemin des Sangliers
77930 CHAILLY EN BIÈRE

**Rapport de localisation des résultats
de prélèvements surfaciques susceptibles de contenir du plomb
Mesures ponctuelles**

Quai n°1 - Voie 1

La reproduction de ce rapport d'essai n'est autorisée que sous sa forme intégrale.
Il comporte 3 pages + 1 pages du rapport d'analyse 24ENV002103 de notre sous-traitant.

Le résultat ne se rapporte qu'à l'objet soumis à l'essai.
Les localisations des prélèvements ont été déterminées par le client.
Le résultat n'est représentatif que de la superficie de prélèvement à l'heure et à la date de la réalisation du prélèvement.

Numéro de rapport : Rev1 –HI24020187/00597539

Adresse du site : Gare Saint Lazare
13 Rue d'Amsterdam

75009 PARIS


Date de prélèvement : le 20/03/2024

Préleveur : TETARD Yoan

Méthode de Référence : Norme NF X 46-032

Prélèvements lingettes réalisés le 20/03/2024

N° de prel	Etage	Localisation	Heure	Revêtement	Superficie de prélèvement	Remarque	Concentration en plomb $\mu\text{g}/\text{m}^2$
597539 P1	Quai	Quai 1 - voie 1 Au niveau de la porte P en en face des escaliers vers le passage souterrain sur Sol	4H30	Revêtement bitumineux	0,1m ²	-	202,4

PHOTOS	DESCRIPTIF
	597539 P1 - 202,4 $\mu\text{g}/\text{m}^2$ Quai 1-voie 1 Au niveau de la porte P en en face des escaliers vers le passage souterrain sur Sol Revêtement : Revêtement bitumineux

Malakoff, le 22/03/2024

Monsieur Emmanuel DESVILLES
Responsable opérationnel



ANNEXE – Méthode de prélèvement

• **Prélèvement selon la norme NF X 46-032**

La norme NF X 46-032 établit la méthodologie de mesurage du plomb dans les poussières présentes sur le sol lors de contrôle après travaux en présence de plomb dans des locaux d'habitation.

Ce contrôle s'inscrit dans le cadre réglementaire visant à renforcer la lutte contre le saturnisme lié à l'habitat.

Les locaux visés sont définis dans l'arrêté du 25 avril 2006 relatif au diagnostic du risque d'intoxication par le plomb des peintures et ayant fait l'objet des travaux mentionnés aux Articles L.1334-2 et L.1334-9 du code de la santé publique et définis à l'Article R.1334-5 du code de la santé publique

La norme NF X 46-032 décrit le prélèvement des poussières par essuyage en deux passages à l'aide de lingettes humides, la superficie de prélèvement étant délimitée par un gabarit de 0,1 m² :

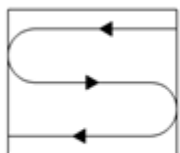


Figure 1 — Premier passage en S

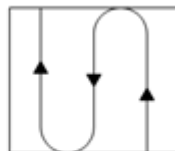


Figure 2 — Second passage en S perpendiculaire au premier

• **Prélèvement en adaptation de la norme NF X 46-032**

Le respect de la méthodologie décrite dans la norme NF X 46-032 implique de prélever sur une surface de 0,1 m², plate dont la rugosité ne risque pas de déchirer la lingette lors de l'essuyage.

Les situations suivantes représentent des adaptations à la méthode de prélèvement de la norme :

- Prélèvement sur une surface différente de 0,1 m²

En cas d'impossibilité d'utiliser un gabarit de 0,1 m² (cas des marches d'escalier, des augets, poteau/lisse d'échafaudage par exemple), il est possible de contrôler une superficie différente de 0,1 m². Elle est mesurée avec un mètre ruban. La superficie réellement prélevée est indiquée sur le rapport d'essai.

- Surface rugueuse avec risque de déchirement de la lingette

Si la surfaces à contrôler est rugueuses, il y a un risque important de déchirer la lingette lors de l'essuyage avec la possibilité de perte de matière et donc de sous-estimer le résultat.

C'est le cas par exemple sur les enrobés bitumineux, le béton, les colles de faïence/dalle...

Le prélèvement est alors réalisé par « tapotage » selon une méthode du Laboratoire Central de la Préfecture de Police (LCPP). Les prélèvements concernés font l'objet, dans le rapport d'essai, d'une remarque qui précise que la méthode par « tapotage » a été utilisée.

- Prélèvement sur une surface ajourée/perforée

Certaines surfaces ne sont pas pleines, comme les plateaux d'échafaudage par exemple.

La superficie de prélèvement dans le gabarit n'est donc pas de 0,1 m².

Les prélèvements concernés font l'objet, dans le rapport d'essai, d'une remarque qui précise que la surface contrôlée est « ajourée » et que la superficie est « apparente ».

- Prélèvement sur une surface cylindrique

Certains supports sont des cylindres, poteaux et lisses/moises d'échafaudage par exemple.

La superficie de prélèvement est calculée après mesures au mètre ruban.

Les prélèvements concernés font l'objet, dans le rapport d'essai, d'une remarque qui précise que la surface est cylindrique.

RAPPORT D'ESSAI N°24ENV002103-21032024-161710 du 21/03/2024 à 16:17

ANALYSE DU PLOMB ACIDO-SOLUBLE DANS LES POUSSIERES SUR LINGETTES

N° dossier FlashLab : 24ENV002103 Date de réception : 21/03/2024
N° échantillon FlashLab : 24ENV002103-001 Date d'analyse : 21/03/2024

DONNEES CLIENTS

Référence dossier HI24020187-00597539
Référence prélèvement 00597539-P1
Date de prélèvement Information non communiquée
Nature du prélèvement Lingette
Localisation Information non communiquée
Adresse du site Information non communiquée
Surface essuyée 0,100 m²

RESULTATS

Analyse	Résultat	Unité	Méthode
Extraction acido-soluble du plomb puis analyse par ICP-AES			NF X 46-032 NF EN ISO 11885
Plomb acido-soluble	20,2	µg/support	

Concentration surfacique en plomb acido-soluble : 202,4 µg/m² (calcul effectué sur la base des données de prélèvement fournies par le client)

Valeur du seuil limite réglementaire selon l'arrêté du 12 mai 2009 : 1000 µg/m². La valeur seuil indiquée concerne uniquement les prélèvements régis par les articles L.1334-2, L.1334-3 et L.1334-8 du code de la santé publique.

Observation(s) :

Absence de témoin.

PIERILLAS Audrey
Responsable Technique





L'AGENCE DE L'ANALYSE DE L'AIR

3D Rénovation

A l'attention de Monsieur Romain VIGNEAU
4 Chemin des Sangliers
77930 CHAILLY EN BIÈRE

**Rapport de localisation des résultats
de prélèvements surfaciques susceptibles de contenir du plomb
Mesures ponctuelles**

Quai n°1 - Voie 1

La reproduction de ce rapport d'essai n'est autorisée que sous sa forme intégrale.
Il comporte 3 pages + 1 pages du rapport d'analyse 24ENV002072 de notre sous-traitant.

Le résultat ne se rapporte qu'à l'objet soumis à l'essai.
Les localisations des prélèvements ont été déterminées par le client.
Le résultat n'est représentatif que de la superficie de prélèvement à l'heure et à la date de la réalisation du prélèvement.

Numéro de rapport : Rev1 –HI24020187/00597536

Adresse du site : Gare Saint Lazare
13 Rue d'Amsterdam
75009 PARIS

Date de prélèvement : le 19/03/2024

Préleveur : DESVILLES Emmanuel

Méthode de Référence : Norme NF X 46-032

Prélèvements lingettes réalisés le 19/03/2024

N° de prel	Etage	Localisation	Heure	Revêtement	Superficie de prélèvement	Remarque	Concentration en plomb $\mu\text{g}/\text{m}^2$
597536-P1	Quai	Quai 1 Voie 1 Au niveau de la porte K en face des escaliers vers le passage souterrain sur Sol	08h46	revêtement bitumineux	0,1m ²	-	279,2

PHOTOS	DESCRIPTIF
	597536-P1 - 279,2 $\mu\text{g}/\text{m}^2$ Quai 1 Voie 1 Au niveau de la porte K en face des escaliers vers le passage souterrain sur Sol Revêtement : revêtement bitumineux

Malakoff, le 21/03/2024

Monsieur Emmanuel DESVILLES
Responsable opérationnel



ANNEXE – Méthode de prélèvement

• Prélèvement selon la norme NF X 46-032

La norme NF X 46-032 établit la méthodologie de mesurage du plomb dans les poussières présentes sur le sol lors de contrôle après travaux en présence de plomb dans des locaux d'habitation.

Ce contrôle s'inscrit dans le cadre réglementaire visant à renforcer la lutte contre le saturnisme lié à l'habitat.

Les locaux visés sont définis dans l'arrêté du 25 avril 2006 relatif au diagnostic du risque d'intoxication par le plomb des peintures et ayant fait l'objet des travaux mentionnés aux Articles L.1334-2 et L.1334-9 du code de la santé publique et définis à l'Article R.1334-5 du code de la santé publique

La norme NF X 46-032 décrit le prélèvement des poussières par essuyage en deux passages à l'aide de lingettes humides, la superficie de prélèvement étant délimitée par un gabarit de 0,1 m² :

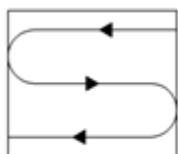


Figure 1 — Premier passage en S

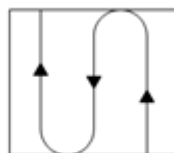


Figure 2 — Second passage en S perpendiculaire au premier

• Prélèvement en adaptation de la norme NF X 46-032

Le respect de la méthodologie décrite dans la norme NF X 46-032 implique de prélever sur une surface de 0,1 m², plate dont la rugosité ne risque pas de déchirer la lingette lors de l'essuyage.

Les situations suivantes représentent des adaptations à la méthode de prélèvement de la norme :

- Prélèvement sur une surface différente de 0,1 m²

En cas d'impossibilité d'utiliser un gabarit de 0,1 m² (cas des marches d'escalier, des augets, poteau/lisse d'échafaudage par exemple), il est possible de contrôler une superficie différente de 0,1 m². Elle est mesurée avec un mètre ruban. La superficie réellement prélevée est indiquée sur le rapport d'essai.

- Surface rugueuse avec risque de déchirement de la lingette

Si la surfaces à contrôler est rugueuses, il y a un risque important de déchirer la lingette lors de l'essuyage avec la possibilité de perte de matière et donc de sous-estimer le résultat.

C'est le cas par exemple sur les enrobés bitumineux, le béton, les colles de faïence/dalle...

Le prélèvement est alors réalisé par « tapotage » selon une méthode du Laboratoire Central de la Préfecture de Police (LCPP). Les prélèvements concernés font l'objet, dans le rapport d'essai, d'une remarque qui précise que la méthode par « tapotage » a été utilisée.

- Prélèvement sur une surface ajourée/perforée

Certaines surfaces ne sont pas pleines, comme les plateaux d'échafaudage par exemple.

La superficie de prélèvement dans le gabarit n'est donc pas de 0,1 m².

Les prélèvements concernés font l'objet, dans le rapport d'essai, d'une remarque qui précise que la surface contrôlée est « ajourée » et que la superficie est « apparente ».

- Prélèvement sur une surface cylindrique

Certains supports sont des cylindres, poteaux et lisses/moises d'échafaudage par exemple.

La superficie de prélèvement est calculée après mesures au mètre ruban.

Les prélèvements concernés font l'objet, dans le rapport d'essai, d'une remarque qui précise que la surface est cylindrique.

RAPPORT D'ESSAI N°24ENV002072-21032024-120622 du 21/03/2024 à 12:06

ANALYSE DU PLOMB ACIDO-SOLUBLE DANS LES POUSSIERES SUR LINGETTES

N° dossier FlashLab : 24ENV002072 Date de réception : 20/03/2024
N° échantillon FlashLab : 24ENV002072-001 Date d'analyse : 20/03/2024

DONNEES CLIENTS

Référence dossier HI24020187-00597536
Référence prélèvement 00597536-P1
Date de prélèvement Information non communiquée
Nature du prélèvement LINGETTE
Localisation Information non communiquée
Adresse du site Information non communiquée
Surface essuyée 0,100 m²

RESULTATS

Analyse	Résultat	Unité	Méthode
Extraction acido-soluble du plomb puis analyse par ICP-AES			NF X 46-032 NF EN ISO 11885
Plomb acido-soluble	27,9	µg/support	

Concentration surfacique en plomb acido-soluble : 279,2 µg/m² (calcul effectué sur la base des données de prélèvement fournies par le client)

Valeur du seuil limite réglementaire selon l'arrêté du 12 mai 2009 : 1000 µg/m². La valeur seuil indiquée concerne uniquement les prélèvements régis par les articles L.1334-2, L.1334-3 et L.1334-8 du code de la santé publique.

Observation(s) :

Absence de témoin.

PIERILLAS Audrey
Responsable Technique





L'AGENCE DE L'ANALYSE DE L'AIR

3D Rénovation

A l'attention de Monsieur Romain VIGNEAU
4 Chemin des Sangliers

77930 CHAILLY EN BIÈRE

**Rapport de localisation des résultats
de prélèvements surfaciques susceptibles de contenir du plomb
Mesures ponctuelles**

Quai n°1 Voie 1

La reproduction de ce rapport d'essai n'est autorisée que sous sa forme intégrale.
Il comporte 3 pages + 1 pages du rapport d'analyse 24ENV002364 de notre sous-traitant.

Le résultat ne se rapporte qu'à l'objet soumis à l'essai.
Les localisations des prélèvements ont été déterminées par le client.
Le résultat n'est représentatif que de la superficie de prélèvement à l'heure et à la date de la réalisation du prélèvement.

Numéro de rapport : Rev1 -HI24020187/00600157

Adresse du site : Gare Saint Lazare
13 Rue d'Amsterdam
75009 PARIS


Date de prélèvement : le 27/03/2024

Préleveur : TETARD Yoan

Méthode de Référence : Norme NF X 46-032

Prélèvements lingettes réalisés le 27/03/2024

N° de prel	Etage	Localisation	Heure	Revêtement	Superficie de prélèvement	Remarque	Concentration en plomb $\mu\text{g}/\text{m}^2$
600157 P1	Quai	Quai 1-Voie 1 Devant porte P En face des escaliers vers le passage souterrain sur Sol	4H30	Revêtement bitumineux	0,1m ²	Après nettoyage	110,8

PHOTOS	DESCRIPTIF
	600157 P1 - 110,8 $\mu\text{g}/\text{m}^2$ Quai 1 - Voie 1 Devant porte P En face des escaliers vers le passage souterrain sur Sol Revêtement : Revêtement bitumineux

Malakoff, le 29/03/2024

Monsieur Emmanuel DESVILLES
Responsable opérationnel



ANNEXE – Méthode de prélèvement

- **Prélèvement selon la norme NF X 46-032**

La norme NF X 46-032 établit la méthodologie de mesurage du plomb dans les poussières présentes sur le sol lors de contrôle après travaux en présence de plomb dans des locaux d'habitation.

Ce contrôle s'inscrit dans le cadre réglementaire visant à renforcer la lutte contre le saturnisme lié à l'habitat.

Les locaux visés sont définis dans l'arrêté du 25 avril 2006 relatif au diagnostic du risque d'intoxication par le plomb des peintures et ayant fait l'objet des travaux mentionnés aux Articles L.1334-2 et L.1334-9 du code de la santé publique et définis à l'Article R.1334-5 du code de la santé publique

La norme NF X 46-032 décrit le prélèvement des poussières par essuyage en deux passages à l'aide de lingettes humides, la superficie de prélèvement étant délimitée par un gabarit de 0,1 m² :

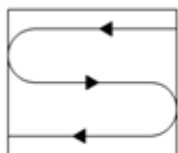


Figure 1 — Premier passage en S

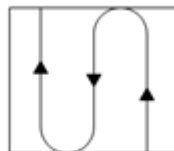


Figure 2 — Second passage en S perpendiculaire au premier

- **Prélèvement en adaptation de la norme NF X 46-032**

Le respect de la méthodologie décrite dans la norme NF X 46-032 implique de prélever sur une surface de 0,1 m², plate dont la rugosité ne risque pas de déchirer la lingette lors de l'essuyage.

Les situations suivantes représentent des adaptations à la méthode de prélèvement de la norme :

- Prélèvement sur une surface différente de 0,1 m²

En cas d'impossibilité d'utiliser un gabarit de 0,1 m² (cas des marches d'escalier, des augets, poteau/lisse d'échafaudage par exemple), il est possible de contrôler une superficie différente de 0,1 m². Elle est mesurée avec un mètre ruban. La superficie réellement prélevée est indiquée sur le rapport d'essai.

- Surface rugueuse avec risque de déchirement de la lingette

Si la surfaces à contrôler est rugueuses, il y a un risque important de déchirer la lingette lors de l'essuyage avec la possibilité de perte de matière et donc de sous-estimer le résultat.

C'est le cas par exemple sur les enrobés bitumineux, le béton, les colles de faïence/dalle...

Le prélèvement est alors réalisé par « tapotage » selon une méthode du Laboratoire Central de la Préfecture de Police (LCPP). Les prélèvements concernés font l'objet, dans le rapport d'essai, d'une remarque qui précise que la méthode par « tapotage » a été utilisée.

- Prélèvement sur une surface ajourée/perforée

Certaines surfaces ne sont pas pleines, comme les plateaux d'échafaudage par exemple.

La superficie de prélèvement dans le gabarit n'est donc pas de 0,1 m².

Les prélèvements concernés font l'objet, dans le rapport d'essai, d'une remarque qui précise que la surface contrôlée est « ajourée » et que la superficie est « apparente ».

- Prélèvement sur une surface cylindrique

Certains supports sont des cylindres, poteaux et lisses/moises d'échafaudage par exemple.

La superficie de prélèvement est calculée après mesures au mètre ruban.

Les prélèvements concernés font l'objet, dans le rapport d'essai, d'une remarque qui précise que la surface est cylindrique.

RAPPORT D'ESSAI N°24ENV002364-28032024-140655 du 28/03/2024 à 14:06

ANALYSE DU PLOMB ACIDO-SOLUBLE DANS LES POUSSIÈRES SUR LINGETTES

N° dossier FlashLab : 24ENV002364
N° échantillon FlashLab : 24ENV002364-001

Date de réception : 28/03/2024
Date d'analyse : 28/03/2024

DONNEES CLIENTS

Référence dossier HI24020187-00600157
Référence prélèvement 00600157-P1
Date de prélèvement 27/03/2024
Nature du prélèvement LINGETTES
Localisation Information non communiquée
Adresse du site Information non communiquée
Surface essuyée 0,100 m²

RESULTATS

Analyse	Résultat	Unité	Méthode
Extraction acido-soluble du plomb puis analyse par ICP-AES			NF X 46-032 NF EN ISO 11885
Plomb acido-soluble	11,1	µg/support	

Concentration surfacique en plomb acido-soluble : 110,8 µg/m² (calcul effectué sur la base des données de prélèvement fournies par le client)

Valeur du seuil limite réglementaire selon l'arrêté du 12 mai 2009 : 1000 µg/m². La valeur seuil indiquée concerne uniquement les prélèvements régis par les articles L.1334-2, L.1334-3 et L.1334-8 du code de la santé publique.

Observation(s) :

Absence de témoin

PIERILLAS Audrey
Responsable Technique





L'AGENCE DE L'ANALYSE DE L'AIR

3D Rénovation

A l'attention de Monsieur Romain VIGNEAU
4 Chemin des Sangliers

77930 CHAILLY EN BIÈRE

**Rapport de localisation des résultats
de prélèvements surfaciques susceptibles de contenir du plomb
Mesures ponctuelles**

Quai 12 - Voie 22

La reproduction de ce rapport d'essai n'est autorisée que sous sa forme intégrale.
Il comporte 3 pages + 1 pages du rapport d'analyse 24ENV002160 de notre sous-traitant.

Le résultat ne se rapporte qu'à l'objet soumis à l'essai.
Les localisations des prélèvements ont été déterminées par le client.
Le résultat n'est représentatif que de la superficie de prélèvement à l'heure et à la date de la réalisation du prélèvement.

Numéro de rapport : Rev1 -HI24020187/00597512

Adresse du site : Gare Saint Lazare
13 Rue d'Amsterdam
75009 PARIS

Date de prélèvement : le 21/03/2024

Préleveur : SOAVE Bruno

Méthode de Référence : Norme NF X 46-032

Prélèvements lingettes réalisés le 21/03/2024

N° de prel	Etage	Localisation	Heure	Revêtement	Superficie de prélèvement	Remarque	Concentration en plomb $\mu\text{g}/\text{m}^2$
597512-P1	Quai	Quai 12 - voie 22 En face des escaliers vers le passage souterrain sur Sol sur Sol	11h00	revêtement bitumineux	0,1m ²	Avant nettoyage	581,6

PHOTOS	DESCRIPTIF
	597512-P1 - 581,6 $\mu\text{g}/\text{m}^2$ Quai 12 - voie 22 En face des escaliers vers le passage souterrain sur Sol Revêtement : revêtement bitumineux

Malakoff, le 25/03/2024

Monsieur Emmanuel DESVILLES
Responsable opérationnel



ANNEXE – Méthode de prélèvement

- **Prélèvement selon la norme NF X 46-032**

La norme NF X 46-032 établit la méthodologie de mesurage du plomb dans les poussières présentes sur le sol lors de contrôle après travaux en présence de plomb dans des locaux d'habitation.

Ce contrôle s'inscrit dans le cadre réglementaire visant à renforcer la lutte contre le saturnisme lié à l'habitat.

Les locaux visés sont définis dans l'arrêté du 25 avril 2006 relatif au diagnostic du risque d'intoxication par le plomb des peintures et ayant fait l'objet des travaux mentionnés aux Articles L.1334-2 et L.1334-9 du code de la santé publique et définis à l'Article R.1334-5 du code de la santé publique

La norme NF X 46-032 décrit le prélèvement des poussières par essuyage en deux passages à l'aide de lingettes humides, la superficie de prélèvement étant délimitée par un gabarit de 0,1 m² :

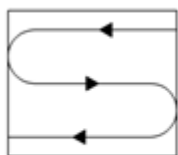


Figure 1 — Premier passage en S

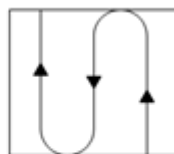


Figure 2 — Second passage en S perpendiculaire au premier

- **Prélèvement en adaptation de la norme NF X 46-032**

Le respect de la méthodologie décrite dans la norme NF X 46-032 implique de prélever sur une surface de 0,1 m², plate dont la rugosité ne risque pas de déchirer la lingette lors de l'essuyage.

Les situations suivantes représentent des adaptations à la méthode de prélèvement de la norme :

- Prélèvement sur une surface différente de 0,1 m²

En cas d'impossibilité d'utiliser un gabarit de 0,1 m² (cas des marches d'escalier, des augets, poteau/lisse d'échafaudage par exemple), il est possible de contrôler une superficie différente de 0,1 m². Elle est mesurée avec un mètre ruban. La superficie réellement prélevée est indiquée sur le rapport d'essai.

- Surface rugueuse avec risque de déchirement de la lingette

Si la surfaces à contrôler est rugueuses, il y a un risque important de déchirer la lingette lors de l'essuyage avec la possibilité de perte de matière et donc de sous-estimer le résultat.

C'est le cas par exemple sur les enrobés bitumineux, le béton, les colles de faïence/dalle...

Le prélèvement est alors réalisé par « tapotage » selon une méthode du Laboratoire Central de la Préfecture de Police (LCPP). Les prélèvements concernés font l'objet, dans le rapport d'essai, d'une remarque qui précise que la méthode par « tapotage » a été utilisée.

- Prélèvement sur une surface ajourée/perforée

Certaines surfaces ne sont pas pleines, comme les plateaux d'échafaudage par exemple.

La superficie de prélèvement dans le gabarit n'est donc pas de 0,1 m².

Les prélèvements concernés font l'objet, dans le rapport d'essai, d'une remarque qui précise que la surface contrôlée est « ajourée » et que la superficie est « apparente ».

- Prélèvement sur une surface cylindrique

Certains supports sont des cylindres, poteaux et lisses/moises d'échafaudage par exemple.

La superficie de prélèvement est calculée après mesures au mètre ruban.

Les prélèvements concernés font l'objet, dans le rapport d'essai, d'une remarque qui précise que la surface est cylindrique.

RAPPORT D'ESSAI N°24ENV002160-22032024-154617 du 22/03/2024 à 15:46

ANALYSE DU PLOMB ACIDO-SOLUBLE DANS LES POUSSIERES SUR LINGETTES

N° dossier FlashLab : 24ENV002160
N° échantillon FlashLab : 24ENV002160-001

Date de réception : 22/03/2024
Date d'analyse : 22/03/2024

DONNEES CLIENTS

Référence dossier HI24020187-00597512
Référence prélèvement 00597512-P1
Date de prélèvement Information non communiquée
Nature du prélèvement Lingette
Localisation Information non communiquée
Adresse du site Information non communiquée
Surface essuyée 0,100 m²

RESULTATS

Analyse	Résultat	Unité	Méthode
Extraction acido-soluble du plomb puis analyse par ICP-AES			NF X 46-032 NF EN ISO 11885
Plomb acido-soluble	58,2	µg/support	

Concentration surfacique en plomb acido-soluble : 581,6 µg/m² (calcul effectué sur la base des données de prélèvement fournies par le client)

Valeur du seuil limite réglementaire selon l'arrêté du 12 mai 2009 : 1000 µg/m². La valeur seuil indiquée concerne uniquement les prélèvements régis par les articles L.1334-2, L.1334-3 et L.1334-8 du code de la santé publique.

Observation(s) :

Absence de témoin.

PIERILLAS Audrey
Responsable Technique





L'AGENCE DE L'ANALYSE DE L'AIR

3D Rénovation

A l'attention de Monsieur Romain VIGNEAU
4 Chemin des Sangliers

77930 CHAILLY EN BIÈRE

**Rapport de localisation des résultats
de prélèvements surfaciques susceptibles de contenir du plomb
Mesures ponctuelles**

Quai 12 Voie 22

La reproduction de ce rapport d'essai n'est autorisée que sous sa forme intégrale.
Il comporte 3 pages + 1 pages du rapport d'analyse 24ENV002236 de notre sous-traitant.

Le résultat ne se rapporte qu'à l'objet soumis à l'essai.
Les localisations des prélèvements ont été déterminées par le client.
Le résultat n'est représentatif que de la superficie de prélèvement à l'heure et à la date de la réalisation du prélèvement.

Numéro de rapport : Rev1 -HI24020187/00597515

Adresse du site : Gare Saint Lazare
13 Rue d'Amsterdam
75009 PARIS


Date de prélèvement : le 22/03/2024

Préleveur : TETARD Yoan

Méthode de Référence : Norme NF X 46-032

Prélèvements lingettes réalisés le 22/03/2024

N° de prel	Etage	Localisation	Heure	Revêtement	Superficie de prélèvement	Remarque	Concentration en plomb $\mu\text{g}/\text{m}^2$
597515 P1	Quai	Quai 12 - voie 22 En face des escaliers vers le passage souterrain sur Sol	4H15	Revêtement bitumineux	0,1m ²	-	156,0

PHOTOS	DESCRIPTIF
	597515 P1 - 156,0 $\mu\text{g}/\text{m}^2$ Quai 12 - voie 22 En face des escaliers vers le passage souterrain sur Sol Revêtement : Revêtement bitumineux

Malakoff, le 27/03/2024

Monsieur Emmanuel DESVILLES
Responsable opérationnel



ANNEXE – Méthode de prélèvement

- **Prélèvement selon la norme NF X 46-032**

La norme NF X 46-032 établit la méthodologie de mesurage du plomb dans les poussières présentes sur le sol lors de contrôle après travaux en présence de plomb dans des locaux d'habitation.

Ce contrôle s'inscrit dans le cadre réglementaire visant à renforcer la lutte contre le saturnisme lié à l'habitat.

Les locaux visés sont définis dans l'arrêté du 25 avril 2006 relatif au diagnostic du risque d'intoxication par le plomb des peintures et ayant fait l'objet des travaux mentionnés aux Articles L.1334-2 et L.1334-9 du code de la santé publique et définis à l'Article R.1334-5 du code de la santé publique

La norme NF X 46-032 décrit le prélèvement des poussières par essuyage en deux passages à l'aide de lingettes humides, la superficie de prélèvement étant délimitée par un gabarit de 0,1 m² :

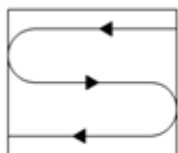


Figure 1 — Premier passage en S

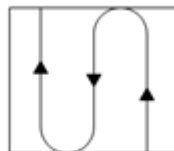


Figure 2 — Second passage en S perpendiculaire au premier

- **Prélèvement en adaptation de la norme NF X 46-032**

Le respect de la méthodologie décrite dans la norme NF X 46-032 implique de prélever sur une surface de 0,1 m², plate dont la rugosité ne risque pas de déchirer la lingette lors de l'essuyage.

Les situations suivantes représentent des adaptations à la méthode de prélèvement de la norme :

- Prélèvement sur une surface différente de 0,1 m²

En cas d'impossibilité d'utiliser un gabarit de 0,1 m² (cas des marches d'escalier, des augets, poteau/lisse d'échafaudage par exemple), il est possible de contrôler une superficie différente de 0,1 m². Elle est mesurée avec un mètre ruban. La superficie réellement prélevée est indiquée sur le rapport d'essai.

- Surface rugueuse avec risque de déchirement de la lingette

Si la surfaces à contrôler est rugueuses, il y a un risque important de déchirer la lingette lors de l'essuyage avec la possibilité de perte de matière et donc de sous-estimer le résultat.

C'est le cas par exemple sur les enrobés bitumineux, le béton, les colles de faïence/dalle...

Le prélèvement est alors réalisé par « tapotage » selon une méthode du Laboratoire Central de la Préfecture de Police (LCPP). Les prélèvements concernés font l'objet, dans le rapport d'essai, d'une remarque qui précise que la méthode par « tapotage » a été utilisée.

- Prélèvement sur une surface ajourée/perforée

Certaines surfaces ne sont pas pleines, comme les plateaux d'échafaudage par exemple.

La superficie de prélèvement dans le gabarit n'est donc pas de 0,1 m².

Les prélèvements concernés font l'objet, dans le rapport d'essai, d'une remarque qui précise que la surface contrôlée est « ajourée » et que la superficie est « apparente ».

- Prélèvement sur une surface cylindrique

Certains supports sont des cylindres, poteaux et lisses/moises d'échafaudage par exemple.

La superficie de prélèvement est calculée après mesures au mètre ruban.

Les prélèvements concernés font l'objet, dans le rapport d'essai, d'une remarque qui précise que la surface est cylindrique.

RAPPORT D'ESSAI N°24ENV002236-26032024-155239 du 26/03/2024 à 15:52

ANALYSE DU PLOMB ACIDO-SOLUBLE DANS LES POUSSIÈRES SUR LINGETTES

N° dossier FlashLab : 24ENV002236 Date de réception : 26/03/2024
N° échantillon FlashLab : 24ENV002236-001 Date d'analyse : 26/03/2024

DONNEES CLIENTS

Référence dossier HI24020187-00597515
Référence prélèvement 00597515-P1
Date de prélèvement 22/03/2024
Nature du prélèvement LINGETTES
Localisation Information non communiquée
Adresse du site Information non communiquée
Surface essuyée 0,100 m²

RESULTATS

Analyse	Résultat	Unité	Méthode
Extraction acido-soluble du plomb puis analyse par ICP-AES			NF X 46-032 NF EN ISO 11885
Plomb acido-soluble	15,6	µg/support	

Concentration surfacique en plomb acido-soluble : 156,0 µg/m² (calcul effectué sur la base des données de prélèvement fournies par le client)

Valeur du seuil limite réglementaire selon l'arrêté du 12 mai 2009 : 1000 µg/m². La valeur seuil indiquée concerne uniquement les prélèvements régis par les articles L.1334-2, L.1334-3 et L.1334-8 du code de la santé publique.

Observation(s) :

Absence de témoin

PIERILLAS Audrey
Responsable Technique





L'AGENCE DE L'ANALYSE DE L'AIR

3D Rénovation

A l'attention de Monsieur Romain VIGNEAU
4 Chemin des Sangliers
77930 CHAILLY EN BIÈRE

**Rapport de localisation des résultats
de prélèvements surfaciques susceptibles de contenir du plomb
Mesures ponctuelles**

Quai n°10 Voies 18/19

La reproduction de ce rapport d'essai n'est autorisée que sous sa forme intégrale.
Il comporte 3 pages + 1 pages du rapport d'analyse 24ENV002262 de notre sous-traitant.

Le résultat ne se rapporte qu'à l'objet soumis à l'essai.
Les localisations des prélèvements ont été déterminées par le client.
Le résultat n'est représentatif que de la superficie de prélèvement à l'heure et à la date de la réalisation du prélèvement.

Numéro de rapport : Rev1 –HI24020187/00599402

Adresse du site : Gare Saint Lazare
13 Rue d'Amsterdam
75009 PARIS

Date de prélèvement : le 25/03/2024

Préleveur : TETARD Yoan

Méthode de Référence : Norme NF X 46-032

Prélèvements lingettes réalisés le 25/03/2024

N° de prel	Etage	Localisation	Heure	Revêtement	Superficie de prélèvement	Remarque	Concentration en plomb $\mu\text{g}/\text{m}^2$
599402 P1	Quai	Quai 10- Voies 18-19 Au centre du quai En face des escaliers vers le passage souterrain sur Sol	9H24	Revêtement bitumineux	0,1m ²	Avant nettoyage	2 055,6

PHOTOS	DESCRIPTIF
	<p>599402 P1 - 2 055,6 $\mu\text{g}/\text{m}^2$ Quai 10- Voies 18-19 Au centre du quai En face des escaliers vers le passage souterrain sur Sol Revêtement : Revêtement bitumineux</p>

Malakoff, le 27/03/2024

Monsieur Emmanuel DESVILLES
Responsable opérationnel



ANNEXE – Méthode de prélèvement

- **Prélèvement selon la norme NF X 46-032**

La norme NF X 46-032 établit la méthodologie de mesurage du plomb dans les poussières présentes sur le sol lors de contrôle après travaux en présence de plomb dans des locaux d'habitation.

Ce contrôle s'inscrit dans le cadre réglementaire visant à renforcer la lutte contre le saturnisme lié à l'habitat.

Les locaux visés sont définis dans l'arrêté du 25 avril 2006 relatif au diagnostic du risque d'intoxication par le plomb des peintures et ayant fait l'objet des travaux mentionnés aux Articles L.1334-2 et L.1334-9 du code de la santé publique et définis à l'Article R.1334-5 du code de la santé publique

La norme NF X 46-032 décrit le prélèvement des poussières par essuyage en deux passages à l'aide de lingettes humides, la superficie de prélèvement étant délimitée par un gabarit de 0,1 m² :

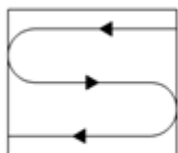


Figure 1 — Premier passage en S

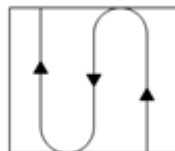


Figure 2 — Second passage en S perpendiculaire au premier

- **Prélèvement en adaptation de la norme NF X 46-032**

Le respect de la méthodologie décrite dans la norme NF X 46-032 implique de prélever sur une surface de 0,1 m², plate dont la rugosité ne risque pas de déchirer la lingette lors de l'essuyage.

Les situations suivantes représentent des adaptations à la méthode de prélèvement de la norme :

- Prélèvement sur une surface différente de 0,1 m²

En cas d'impossibilité d'utiliser un gabarit de 0,1 m² (cas des marches d'escalier, des augets, poteau/lisse d'échafaudage par exemple), il est possible de contrôler une superficie différente de 0,1 m². Elle est mesurée avec un mètre ruban. La superficie réellement prélevée est indiquée sur le rapport d'essai.

- Surface rugueuse avec risque de déchirement de la lingette

Si la surfaces à contrôler est rugueuses, il y a un risque important de déchirer la lingette lors de l'essuyage avec la possibilité de perte de matière et donc de sous-estimer le résultat.

C'est le cas par exemple sur les enrobés bitumineux, le béton, les colles de faïence/dalle...

Le prélèvement est alors réalisé par « tapotage » selon une méthode du Laboratoire Central de la Préfecture de Police (LCPP). Les prélèvements concernés font l'objet, dans le rapport d'essai, d'une remarque qui précise que la méthode par « tapotage » a été utilisée.

- Prélèvement sur une surface ajourée/perforée

Certaines surfaces ne sont pas pleines, comme les plateaux d'échafaudage par exemple.

La superficie de prélèvement dans le gabarit n'est donc pas de 0,1 m².

Les prélèvements concernés font l'objet, dans le rapport d'essai, d'une remarque qui précise que la surface contrôlée est « ajourée » et que la superficie est « apparente ».

- Prélèvement sur une surface cylindrique

Certains supports sont des cylindres, poteaux et lisses/moises d'échafaudage par exemple.

La superficie de prélèvement est calculée après mesures au mètre ruban.

Les prélèvements concernés font l'objet, dans le rapport d'essai, d'une remarque qui précise que la surface est cylindrique.

RAPPORT D'ESSAI N°24ENV002262-26032024-155022 du 26/03/2024 à 15:50

ANALYSE DU PLOMB ACIDO-SOLUBLE DANS LES POUSSIÈRES SUR LINGETTES

N° dossier FlashLab : 24ENV002262
N° échantillon FlashLab : 24ENV002262-001

Date de réception : 26/03/2024
Date d'analyse : 26/03/2024

DONNEES CLIENTS

Référence dossier : HI24020187-00599402
Référence prélèvement : 00599402-P1
Date de prélèvement : 25/03/2024
Nature du prélèvement : LINGETTES
Localisation : Information non communiquée
Adresse du site : Information non communiquée
Surface essuyée : 0,100 m²

RESULTATS

Analyse	Résultat	Unité	Méthode
Extraction acido-soluble du plomb puis analyse par ICP-AES			NF X 46-032 NF EN ISO 11885
Plomb acido-soluble	206	µg/support	

Concentration surfacique en plomb acido-soluble : 2055,6 µg/m² (calcul effectué sur la base des données de prélèvement fournies par le client)

Valeur du seuil limite réglementaire selon l'arrêté du 12 mai 2009 : 1000 µg/m². La valeur seuil indiquée concerne uniquement les prélèvements régis par les articles L.1334-2, L.1334-3 et L.1334-8 du code de la santé publique.

Observation(s) :

Absence de témoin

PIERILLAS Audrey
Responsable Technique





L'AGENCE DE L'ANALYSE DE L'AIR

3D Rénovation

A l'attention de Monsieur Romain VIGNEAU
4 Chemin des Sangliers
77930 CHAILLY EN BIÈRE

**Rapport de localisation des résultats
de prélèvements surfaciques susceptibles de contenir du plomb
Mesures ponctuelles**

Quai n°10 Voies 18/19

La reproduction de ce rapport d'essai n'est autorisée que sous sa forme intégrale.
Il comporte 3 pages + 1 pages du rapport d'analyse 24ENV002300 de notre sous-traitant.

Le résultat ne se rapporte qu'à l'objet soumis à l'essai.
Les localisations des prélèvements ont été déterminées par le client.
Le résultat n'est représentatif que de la superficie de prélèvement à l'heure et à la date de la réalisation du prélèvement.

Numéro de rapport : Rev1 –HI24020187/00599405

Adresse du site : Gare Saint Lazare
13 Rue d'Amsterdam
75009 PARIS


Date de prélèvement : le 26/03/2024

Préleveur : TETARD Yoan

Méthode de Référence : Norme NF X 46-032

Prélèvements lingettes réalisés le 26/03/2024

N° de prel	Etage	Localisation	Heure	Revêtement	Superficie de prélèvement	Remarque	Concentration en plomb $\mu\text{g}/\text{m}^2$
599405 P1	Quai	Quai 10 - Voies 18-19 Au centre du quai En face des escaliers vers le passage souterrain sur Sol	4H30	Revêtement bitumineux	0,1m ²	Après nettoyage	285,2

PHOTOS	DESCRIPTIF
	<p>599405 P1 - 285,2 $\mu\text{g}/\text{m}^2$ Quai 10 - Voies 18-19 Au centre du quai En face des escaliers vers le passage souterrain sur Sol Revêtement : Revêtement bitumineux</p>

Malakoff, le 27/03/2024

Monsieur Emmanuel DESVILLES
Responsable opérationnel



ANNEXE – Méthode de prélèvement

• **Prélèvement selon la norme NF X 46-032**

La norme NF X 46-032 établit la méthodologie de mesurage du plomb dans les poussières présentes sur le sol lors de contrôle après travaux en présence de plomb dans des locaux d'habitation.

Ce contrôle s'inscrit dans le cadre réglementaire visant à renforcer la lutte contre le saturnisme lié à l'habitat.

Les locaux visés sont définis dans l'arrêté du 25 avril 2006 relatif au diagnostic du risque d'intoxication par le plomb des peintures et ayant fait l'objet des travaux mentionnés aux Articles L.1334-2 et L.1334-9 du code de la santé publique et définis à l'Article R.1334-5 du code de la santé publique

La norme NF X 46-032 décrit le prélèvement des poussières par essuyage en deux passages à l'aide de lingettes humides, la superficie de prélèvement étant délimitée par un gabarit de 0,1 m² :

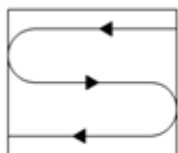


Figure 1 — Premier passage en S

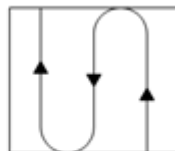


Figure 2 — Second passage en S perpendiculaire au premier

• **Prélèvement en adaptation de la norme NF X 46-032**

Le respect de la méthodologie décrite dans la norme NF X 46-032 implique de prélever sur une surface de 0,1 m², plate dont la rugosité ne risque pas de déchirer la lingette lors de l'essuyage.

Les situations suivantes représentent des adaptations à la méthode de prélèvement de la norme :

- Prélèvement sur une surface différente de 0,1 m²

En cas d'impossibilité d'utiliser un gabarit de 0,1 m² (cas des marches d'escalier, des augets, poteau/lisse d'échafaudage par exemple), il est possible de contrôler une superficie différente de 0,1 m². Elle est mesurée avec un mètre ruban. La superficie réellement prélevée est indiquée sur le rapport d'essai.

- Surface rugueuse avec risque de déchirement de la lingette

Si la surfaces à contrôler est rugueuses, il y a un risque important de déchirer la lingette lors de l'essuyage avec la possibilité de perte de matière et donc de sous-estimer le résultat.

C'est le cas par exemple sur les enrobés bitumineux, le béton, les colles de faïence/dalle...

Le prélèvement est alors réalisé par « tapotage » selon une méthode du Laboratoire Central de la Préfecture de Police (LCPP). Les prélèvements concernés font l'objet, dans le rapport d'essai, d'une remarque qui précise que la méthode par « tapotage » a été utilisée.

- Prélèvement sur une surface ajourée/perforée

Certaines surfaces ne sont pas pleines, comme les plateaux d'échafaudage par exemple.

La superficie de prélèvement dans le gabarit n'est donc pas de 0,1 m².

Les prélèvements concernés font l'objet, dans le rapport d'essai, d'une remarque qui précise que la surface contrôlée est « ajourée » et que la superficie est « apparente ».

- Prélèvement sur une surface cylindrique

Certains supports sont des cylindres, poteaux et lisses/moises d'échafaudage par exemple.

La superficie de prélèvement est calculée après mesures au mètre ruban.

Les prélèvements concernés font l'objet, dans le rapport d'essai, d'une remarque qui précise que la surface est cylindrique.

RAPPORT D'ESSAI N°24ENV002300-27032024-160959 du 27/03/2024 à 16:09

ANALYSE DU PLOMB ACIDO-SOLUBLE DANS LES POUSSIERES SUR LINGETTES

N° dossier FlashLab : 24ENV002300 Date de réception : 27/03/2024
N° échantillon FlashLab : 24ENV002300-001 Date d'analyse : 27/03/2024

DONNEES CLIENTS

Référence dossier HI24020187-00599405
Référence prélèvement 00599405-P1
Date de prélèvement 26/03/2024
Nature du prélèvement LINGETTES
Localisation Information non communiquée
Adresse du site Information non communiquée
Surface essuyée 0,100 m²

RESULTATS

Analyse	Résultat	Unité	Méthode
Extraction acido-soluble du plomb puis analyse par ICP-AES			NF X 46-032 NF EN ISO 11885
Plomb acido-soluble	28,5	µg/support	

Concentration surfacique en plomb acido-soluble : 285,2 µg/m² (calcul effectué sur la base des données de prélèvement fournies par le client)

Valeur du seuil limite réglementaire selon l'arrêté du 12 mai 2009 : 1000 µg/m². La valeur seuil indiquée concerne uniquement les prélèvements régis par les articles L.1334-2, L.1334-3 et L.1334-8 du code de la santé publique.

Observation(s) :

Absence de témoin

PIERILLAS Audrey
Responsable Technique

